

Федеральная служба государственной статистики  
Управление Федеральной службы государственной статистики  
по г. Санкт-Петербургу и Ленинградской области  
(ПЕТРОСТАТ)



**Основные итоги  
Всероссийской переписи населения  
на территории Санкт-Петербурга**

СТАТИСТИЧЕСКИЙ ДОКЛАД

Санкт-Петербург  
2022

В докладе представлены данные о численности населения Санкт-Петербурга, его основных социально-демографических характеристиках: возрастно-половом составе, состоянии в браке, об уровне образования, об источниках средств к существованию.

Данным изданием Петростат начинает публикацию итогов Всероссийской переписи населения. В последующих публикациях будет размещена информация, содержащая социально-демографические характеристики населения в разрезе районов и муниципальных образований.

В отдельных случаях незначительные расхождения между итогами и суммой слагаемых объясняется округлением данных.

В докладе приняты условные обозначения:

- явление отсутствует
- x сопоставление невозможно
- 0,0 небольшая величина
- p. разы
- тыс. тысяч

Управление Федеральной службы государственной статистики по г. Санкт-Петербургу и Ленинградской области является собственником государственной статистической информации на территории Санкт-Петербурга и Ленинградской области и обладает исключительными правами на издание и распространение статистических публикаций. При использовании материалов органов государственной статистики ссылка на источник обязательна.

© Петростат, 2022  
E-mail: [petrostat@gks.ru](mailto:petrostat@gks.ru)  
<http://petrostat.gks.ru>

## СОДЕРЖАНИЕ

ОСНОВНЫЕ ИТОГИ ВСЕРОССИЙСКОЙ ПЕРЕПИСИ НАСЕЛЕНИЯ НА ТЕРРИТОРИИ САНКТ-ПЕТЕРБУРГА .....	4
ИЗМЕНЕНИЯ В АДМИНИСТРАТИВНО-ТЕРРИТОРИАЛЬНОМ И МУНИЦИПАЛЬНОМ УСТРОЙСТВЕ .....	7
ЧИСЛЕННОСТЬ НАСЕЛЕНИЯ .....	9
ИЗМЕНЕНИЕ ЧИСЛЕННОСТИ НАСЕЛЕНИЯ .....	10
РАСПРЕДЕЛЕНИЕ ЧИСЛЕННОСТИ НАСЕЛЕНИЯ ПО ПОЛУ .....	10
ЧИСЛЕННОСТЬ НАСЕЛЕНИЯ ПО РАЙОНАМ .....	11
ЧИСЛЕННОСТЬ НАСЕЛЕНИЯ ПО РАЙОНАМ И МУНИЦИПАЛЬНЫМ ОБРАЗОВАНИЯМ НА 1 ОКТЯБРЯ 2021 .....	12
СОСТАВ НАСЕЛЕНИЯ ПО ВОЗРАСТУ .....	17
СОСТАВ НАСЕЛЕНИЯ ПО ПОЛУ И ВОЗРАСТУ .....	18
РАСПРЕДЕЛЕНИЕ НАСЕЛЕНИЯ ПО ПОЛУ И ВОЗРАСТУ .....	19
РАСПРЕДЕЛЕНИЕ НАСЕЛЕНИЯ ПО ОСНОВНЫМ ВОЗРАСТНЫМ ГРУППАМ .....	20
СРЕДНИЙ ВОЗРАСТ НАСЕЛЕНИЯ .....	21
ВОЗРАСТНЫЕ КОЭФФИЦИЕНТЫ .....	22
ДЕМОГРАФИЧЕСКАЯ НАГРУЗКА НА НАСЕЛЕНИЕ ТРУДОСПОСОБНОГО ВОЗРАСТА .....	23
РАСПРЕДЕЛЕНИЕ НАСЕЛЕНИЯ ПО ПОЛУ, ВОЗРАСТУ И СОСТОЯНИЮ В БРАКЕ .....	23
НАСЕЛЕНИЕ ПО ПОЛУ И СОСТОЯНИЮ В БРАКЕ .....	24
НАСЕЛЕНИЕ ПО ВОЗРАСТУ И СОСТОЯНИЮ В БРАКЕ .....	25
ЧИСЛО РОЖДЕННЫХ ДЕТЕЙ У ЖЕНЩИН В ВОЗРАСТЕ 15 ЛЕТ И БОЛЕЕ .....	27
НАСЕЛЕНИЕ ПО ГРАЖДАНСТВУ .....	28
УРОВЕНЬ ОБРАЗОВАНИЯ НАСЕЛЕНИЯ В ВОЗРАСТЕ 15 ЛЕТ И БОЛЕЕ .....	29
НАСЕЛЕНИЕ ПО ВОЗРАСТНЫМ ГРУППАМ И УЧЕНЫМ СТЕПЕНЯМ .....	30
РАСПРЕДЕЛЕНИЕ НАСЕЛЕНИЯ ПО ИСТОЧНИКАМ СРЕДСТВ К СУЩЕСТВОВАНИЮ .....	31
РАСПРЕДЕЛЕНИЕ НАСЕЛЕНИЯ, ВРЕМЕННО НАХОДИВШЕГОСЯ НА ТЕРРИТОРИИ САНКТ-ПЕТЕРБУРГА, ПО ЦЕЛЯМ ПРИЕЗДА .....	32
ОСНОВНЫЕ МЕТОДОЛОГИЧЕСКИЕ ПОЛОЖЕНИЯ ПРОВЕДЕНИЯ ВСЕРОССИЙСКОЙ ПЕРЕПИСИ НАСЕЛЕНИЯ .....	33
ПЕРЕПИСНЫЕ ЛИСТЫ ВСЕРОССИЙСКОЙ ПЕРЕПИСИ НАСЕЛЕНИЯ .....	45

## ОСНОВНЫЕ ИТОГИ ВСЕРОССИЙСКОЙ ПЕРЕПИСИ НАСЕЛЕНИЯ НА ТЕРРИТОРИИ САНКТ-ПЕТЕРБУРГА

Федеральной службой государственной статистики подведены итоги Всероссийской переписи населения, полученные в результате автоматизированной обработки материалов переписи.

По данным Всероссийской переписи населения, проведенной по состоянию на 1 октября 2021 года, численность постоянного населения Санкт-Петербурга составила 5601,9 тыс. человек, что на 722,3 тыс. человек больше, чем было зафиксировано переписью 2010 г. (4879,6 тыс. человек).

Рост численности населения в 2010-2021 гг. происходил благодаря миграции, чистое сальдо которой за межпереписной период превысило естественную убыль населения. Санкт-Петербург остается вторым по численности городом России, уступая лишь Москве, в которой проживает по итогам Всероссийской переписи населения 13010,1 тыс. человек.

По сравнению с переписью 2010 года численность населения увеличилась в 16 районах города, в 2 районах – Центральном и Петроградском – уменьшилась. Наибольший рост отмечен в Пушкинском районе – в 1,9 раза, Приморском – на 36,6%, Красносельском – на 29%. На 17-19% увеличилась численность Курортного, Невского, Московского и Выборгского районов, на 5-10% больше стало жителей Петродворцового, Калининского и Красногвардейского районов, на 2-4% увеличилась численность Кировского, Кронштадского, Василеостровского, Колпинского и Фрунзенского районов, практически не изменилось число жителей Адмиралтейского района.

Самые многонаселенные районы Санкт-Петербурга – это Приморский, Калининский, Невский и Выборгский районы, где численность населения превышает 500 тысяч человек. В них живет более 40% горожан.

По данным Всероссийской переписи населения в 2021 г. сохранилось характерное для населения России значительное превышение численности женщин над численностью мужчин, которое в Санкт-Петербурге составило 550,5 тыс. человек, против 501,8 тыс. человек в 2010 г. В 2021г. численность женщин превышала численность мужчин – на 21,8%, в 2010г. – на 22,9%, в 2002 г. – на 22,5%. Соотношение мужчин и женщин несколько улучшилось в связи с сокращением преждевременной смертности мужчин (в период с 2011 по 2019 гг.).

На 1000 мужчин в 2021 г. приходилось 1218 женщин, в 2010 г. – 1229, в 2002 г.– 1225. По данным переписи населения в 2021 г. преобладание численности женщин над численностью мужчин отмечается с 25-летнего возраста.

По итогам прошедшей переписи населения средний возраст жителей города по сравнению с 2010 г. увеличился на 1,1 год и составил 42,4 года (в 2002 г. – 40,3 года). Увеличение ожидаемой продолжительности жизни населения города привело к увеличению доли лиц старше трудоспособного возраста по сравнению с 2010 г. на 1,6%. При этом следует отметить, что в 2021 году в эту возрастную группу не вошли женщины в возрасте 55 лет и мужчины 60 лет. Доля населения моложе трудоспособного возраста возросла на 16%, что обусловлено ежегодным ростом рождаемости в период с 2011 по 2016 г. Доля населения в трудоспособном возрасте за межпереписной период снизилась на 4%. Половину населения трудоспособного возраста составили лица в возрасте старше 40 лет.

Существенный рост численности населения моложе трудоспособного возраста привел к увеличению показателя демографической нагрузки (числа лиц нетрудоспособного возраста, приходящихся на население трудоспособного возраста) для населения Санкт-Петербурга на 10%.

Состояние брака в ходе переписи определялось со слов опрошиваемого. В зарегистрированном браке состояли 872,9 тыс. петербуржцев и 916,3 тыс. петербурженки, в незарегистрированном примерно в одиннадцать раз меньше – соответственно, 77,6 тыс. и 83,3 тыс. Таким образом, зарегистрированный брак продолжает оставаться одним из важнейших институтов российского общества. Состоящими в браке (зарегистрированном или незарегистрированном) считают себя 60,0% мужчин и 50,7% женщин в возрасте 16 лет и старше. Разведенных юридически или разошедшихся женщин среди всего населения значительно больше, чем мужчин – соответственно, 320,4 тыс. и 166,0 тыс. человек, то есть 10,5% мужчин и 16,3% женщин в возрасте 16 лет и старше. Это подтверждает известную закономерность - разведенные или разошедшиеся женщины испытывают большие по сравнению с мужчинами трудности со вступлением во второй брак.

Среди жителей Санкт-Петербурга в возрасте 15 лет и старше, указавших уровень образования, имеют высшее профессиональное образование 39,6%, среднее профессиональное – 35,5%. При этом доля жителей города, имеющих

высшее образование, за период между переписями 2010 и 2021гг. увеличилась на 8,5%, со средним профессиональным уменьшилась на 1,4%.

Источниками средств к существованию для петербуржцев чаще всего являются трудовая деятельность 43,3% горожан, пенсии, пособия и другие выплаты от организаций, государства – 30,6%, обеспечение со стороны других лиц, иждивение – 21,7%.

В ходе переписи было учтено 25,5 тыс. иностранных граждан, проживающих в Санкт-Петербурге, в том числе, 14,3 тыс. граждан стран СНГ. Среди них больше всего граждан Узбекистана (3,1 тыс. человек), Белоруссии (2,2 тыс. человек) и Украины (1,8 тыс. человек).

## ИЗМЕНЕНИЯ В АДМИНИСТРАТИВНО-ТЕРРИТОРИАЛЬНОМ И МУНИЦИПАЛЬНОМ УСТРОЙСТВЕ

В соответствии с Законом Санкт-Петербурга от 25.07.2005 года №411-68 «О территориальном устройстве Санкт-Петербурга» административно-территориальными единицами Санкт-Петербурга являются районы Санкт-Петербурга. Территория Санкт-Петербурга разграничена на 18 районов: Адмиралтейский, Василеостровский, Выборгский, Калининский, Кировский, Колпинский, Красногвардейский, Красносельский, Кронштадтский, Курортный, Московский, Невский, Петроградский, Петродворцовый, Приморский, Пушкинский, Фрунзенский, Центральный районы. Внутригородскими муниципальными образованиями Санкт-Петербурга являются муниципальные округа, города и поселки. По состоянию на 01 октября 2022 года насчитывается 111 муниципальных образований, из них: 81 муниципальный округ, 9 городов, 21 поселок.

В период с 2010 по 2021 год в административно-территориальном и муниципальном устройстве Санкт-Петербурга произошли следующие изменения:

### Переименование муниципальных образований

Наименование до принятия нормативного документа	Наименование после принятия нормативного документа	№ и дата нормативного документа
<b>Адмиралтейский район</b>		
<b>2010</b> муниципальный округ № 6	муниципальный округ Екатерингофский	Закон Санкт-Петербурга от 20.10.2010 № 512-120
<b>Василеостровский район</b>		
<b>2010</b> муниципальный округ № 11	муниципальный округ Остров Декабристов	Закон Санкт-Петербурга от 16.04.2010 № 172-52
<b>2013</b> муниципальный округ округ Морской	муниципальный округ Морской	Закон Санкт-Петербурга от 25.10.2013 № 527-92
<b>Выборгский район</b>		
<b>2017</b> муниципальный округ Парнас	муниципальный округ Сергиевское	Закон Санкт-Петербурга от 14.03.2017 № 123-22
<b>Кировский район</b>		
<b>2010</b> муниципальный округ № 25	муниципальный округ Княжево	Закон Санкт-Петербурга от 19.03.2010 № 124-39
<b>Невский район</b>		
<b>2012</b> муниципальный округ № 53	муниципальный округ Народный	Закон Санкт-Петербурга от 31.10.2012 № 535-89

Наименование до принятия нормативного документа	Наименование после принятия нормативного документа	№ и дата нормативного документа
<b><i>Приморский район</i></b>		
<b>2011</b> муниципальный округ № 70	муниципальный округ Коломяги	Закон Санкт-Петербурга от 28.02.2011 № 51-22
<b>2019</b> муниципальный округ Черная речка	муниципальный округ Ланское	Закон Санкт-Петербурга от 28.03.2019 № 149-31

### ***Изменения в административно-территориальном устройстве***

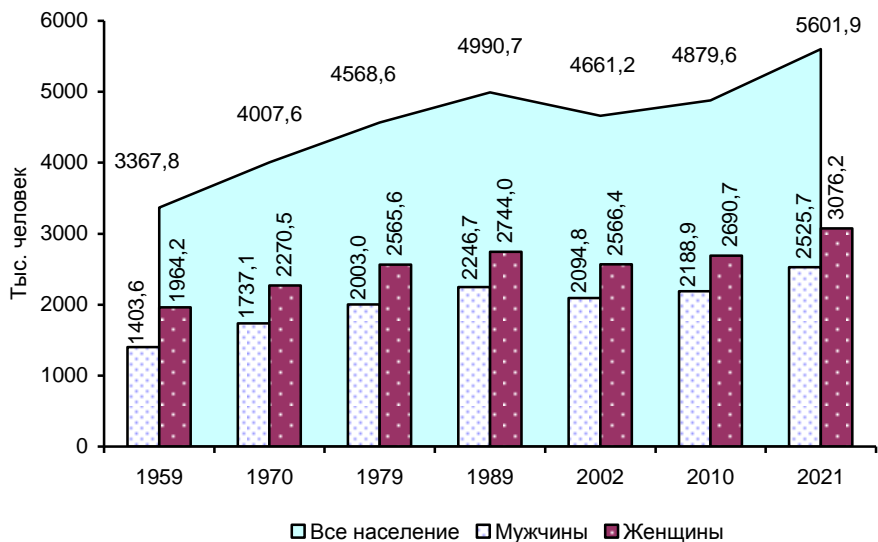
Произошедшие изменения	№ и дата нормативного документа
<b>2010</b>	
Включение части поселка Песочный в черту города Санкт-Петербурга с территории Всеволожского района Ленинградской области	Постановление ЗАКС Санкт-Петербурга от 09.12.2009 № 65 и Постановление ЗАКС Ленинградской области от 27.01.2010 № 16
<b>2015</b>	
Включение части муниципального образования муниципальный округ Пискаревка Калининского района в границы муниципального образования муниципальный округ Гражданка Калининского района Санкт-Петербурга	Закон Санкт-Петербурга от 15.10.2015 № 565-103



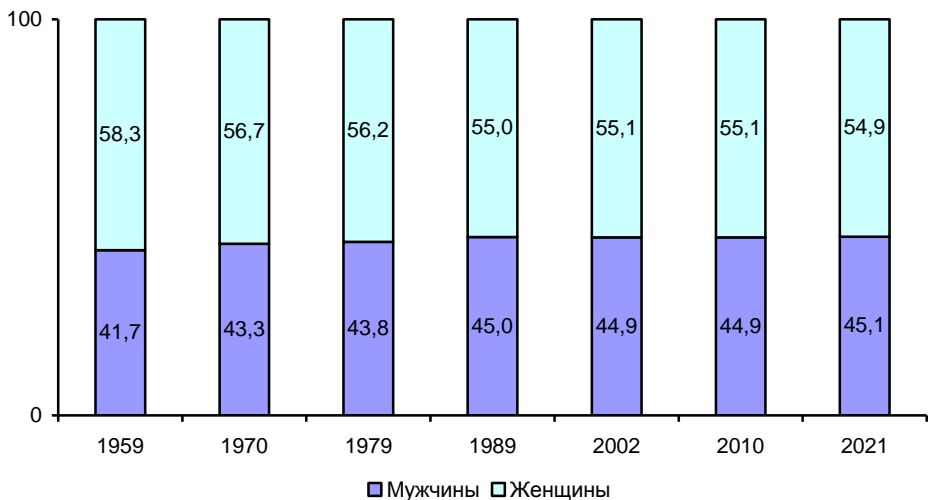
## ЧИСЛЕННОСТЬ НАСЕЛЕНИЯ, тыс. человек

	Всего	в том числе:		в % к предыдущей переписи		
		муж- чины	жен- щины	все население	муж- чины	жен- щины
1959						
(на 15 января)	3367,8	1403,6	1964,2	х	х	х
1970						
(на 15 января)	4007,6	1737,1	2270,5	118,9	123,8	115,6
1979						
(на 17 января)	4568,6	2003,0	2565,6	114,0	115,3	113,0
1989						
(на 12 января)	4990,7	2246,7	2744,0	109,2	112,2	107,0
2002						
(на 9 октября)	4661,2	2094,8	2566,4	93,4	93,2	93,5
2010						
(на 14 октября)	4879,6	2188,9	2690,7	104,7	104,5	104,8
2021						
(на 1 октября)	5601,9	2525,7	3076,2	114,8	115,4	114,3

## ИЗМЕНЕНИЕ ЧИСЛЕННОСТИ НАСЕЛЕНИЯ



## РАСПРЕДЕЛЕНИЕ ЧИСЛЕННОСТИ НАСЕЛЕНИЯ ПО ПОЛУ, %



## ЧИСЛЕННОСТЬ НАСЕЛЕНИЯ ПО РАЙОНАМ

	2002	2010	2021	Ранг	2021 в % к 2010
Санкт-Петербург	4661,2	4879,6	5601,9		114,8
в том числе по районам:					
Адмиралтейский	187,8	157,9	158,3	14	100,3
Василеостровский	199,7	203,1	209,7	11	103,2
Выборгский	419,6	447,6	533,8	4	119,3
Калининский	469,4	504,6	546,9	2	108,4
Кировский	338,8	334,7	339,9	9	101,6
Колпинский	175,4	177,5	183,9	13	103,6
Красногвардейский	336,3	337,1	369,3	7	109,6
Красносельский	305,1	330,5	426,4	5	129,0
Кронштадтский	43,4	43,0	44,4	18	103,3
Курортный	67,5	70,6	82,7	17	117,1
Московский	275,9	288,7	340,2	8	117,8
Невский	438,1	466,0	546,5	3	117,3
Петроградский	134,6	130,5	117,0	16	89,7
Петродворцовый	115,3	128,2	134,0	15	104,5
Приморский	393,9	507,2	692,8	1	136,6
Пушкинский	118,2	136,0	255,6	10	187,9
Фрунзенский	405,3	401,8	416,6	6	103,7
Центральный	236,9	214,6	203,9	12	95,0

## ЧИСЛЕННОСТЬ НАСЕЛЕНИЯ ПО РАЙОНАМ И МУНИЦИПАЛЬНЫМ ОБРАЗОВАНИЯМ НА 1 ОКТЯБРЯ 2021

	Тыс. человек			2021 в % к 2010		
	все насе- ление	в том числе:		все насе- ление	в том числе:	
		муж- чины	жен- щины		муж- чины	жен- щины
<b>Санкт-Петербург</b>	<b>5601,9</b>	<b>2525,7</b>	<b>3076,2</b>	<b>114,8</b>	<b>115,4</b>	<b>114,3</b>
<b>Адмиралтейский район</b>	<b>158,3</b>	<b>71,7</b>	<b>86,6</b>	<b>100,3</b>	<b>98,1</b>	<b>102,1</b>
муниципальный округ Адмиралтейский округ	24,5	11,7	12,8	108,4	110,4	106,7
муниципальный округ Екатерингофский	22,2	10,2	12,0	92,1	88,7	95,2
муниципальный округ Измайловское	33,0	14,7	18,3	125,5	117,6	132,6
муниципальный округ Коломна	34,7	15,4	19,3	88,5	85,1	91,5
муниципальный округ Семёновский	22,8	10,2	12,6	97,9	98,1	97,7
муниципальный округ Сенной округ	21,0	9,5	11,5	93,8	95,0	92,7
<b>Василеостровский район</b>	<b>209,7</b>	<b>94,3</b>	<b>115,5</b>	<b>103,2</b>	<b>105,1</b>	<b>101,9</b>
муниципальный округ N 7	36,7	16,9	19,8	93,6	92,9	94,3
муниципальный округ Васильевский	32,0	14,5	17,5	99,4	102,1	97,2
муниципальный округ Гавань	41,9	18,7	23,2	116,7	119,9	114,3
муниципальный округ Морской	36,8	16,7	20,1	105,4	112,1	100,5
муниципальный округ Остров Декабристов	62,3	27,4	34,9	102,3	102,2	102,3
<b>Выборгский район</b>	<b>533,8</b>	<b>239,3</b>	<b>294,6</b>	<b>119,3</b>	<b>116,7</b>	<b>121,4</b>
муниципальный округ N 15	61,5	26,7	34,8	96,4	96,4	96,4
муниципальный округ Сампсониевское	38,9	19,1	19,8	99,0	99,0	99,0
муниципальный округ Светлановское	91,0	40,1	50,9	106,4	109,0	104,5
муниципальный округ Сергиевское	60,9	26,3	34,6	91,3	87,4	94,5
муниципальный округ Сосновское	61,3	26,3	35,0	92,6	87,1	97,2
муниципальный округ Шувалово-Озерки	116,9	52,4	64,5	109,8	104,4	114,6
поселок Левашово	5,9	3,0	2,9	1,6 р.	1,5 р.	1,7 р.
поселок Парголово	97,4	45,4	52,0	6,1 р.	5,2 р.	7,2 р.

	Тыс. человек			2021 в % к 2010		
	все насе- ление	в том числе:		все насе- ление	в том числе:	
		муж- чины	жен- щины		муж- чины	жен- щины
<b>Калининский район</b>	<b>546,9</b>	<b>245,2</b>	<b>301,7</b>	<b>108,4</b>	<b>108,9</b>	<b>107,9</b>
муниципальный округ N 21	79,2	34,3	45,0	103,8	102,7	104,9
муниципальный округ Академическое	112,1	53,1	59,0	108,5	113,9	104,1
муниципальный округ Гражданка	70,1	30,6	39,5	98,6	99,4	98,0
муниципальный округ Пискаревка	82,9	35,8	47,1	138,9	134,1	142,7
муниципальный округ Прометей	78,8	34,9	44,0	112,3	113,6	111,3
муниципальный округ Северный	49,6	22,1	27,5	95,9	95,7	96,2
муниципальный округ Финляндский округ	74,1	34,4	39,7	102,5	101,8	103,1
<b>Кировский район</b>	<b>339,9</b>	<b>154,9</b>	<b>185,1</b>	<b>101,6</b>	<b>105,3</b>	<b>98,7</b>
муниципальный округ Автово	43,8	20,1	23,7	98,0	102,6	94,4
муниципальный округ Дачное	72,7	32,4	40,2	99,9	102,5	97,6
муниципальный округ Княжево	61,3	27,5	33,8	101,5	105,0	98,8
муниципальный округ Красненькая речка	39,4	18,1	21,3	97,3	97,8	96,8
муниципальный округ Морские ворота	10,7	5,4	5,2	105,9	112,5	98,1
муниципальный округ Нарвский округ	33,8	15,9	17,9	109,7	117,8	103,5
муниципальный округ Ульянка	78,3	35,4	42,9	103,8	107,6	100,9
<b>Колпинский район</b>	<b>183,9</b>	<b>82,7</b>	<b>101,3</b>	<b>103,6</b>	<b>101,5</b>	<b>105,5</b>
г. Колпино	142,1	63,4	78,8	102,2	100,6	103,7
поселок Металлострой	26,9	12,6	14,4	102,3	97,7	107,5
поселок Петро-Славянка	2,1	1,0	1,1	1,9 п.	2 п.	1,8 п.
поселок Понтонный	8,6	3,8	4,8	103,6	100,0	106,7
поселок Саперный	1,7	0,8	0,9	121,4	133,3	112,5
поселок Усть-Ижора	2,6	1,3	1,3	1,9 п.	1,9 п.	1,9 п.
<b>Красногвардейский район</b>	<b>369,3</b>	<b>163,6</b>	<b>205,8</b>	<b>109,6</b>	<b>110,5</b>	<b>108,8</b>
муниципальный округ Большая Охта	58,6	25,8	32,8	107,5	108,9	106,5
муниципальный округ Малая Охта	43,8	19,1	24,8	95,2	94,1	96,5
муниципальный округ Полюстрово	75,1	33,1	42,0	149,0	1,5 п.	146,3
муниципальный округ Пороховые	130,0	56,9	73,1	100,3	100,0	100,6
муниципальный округ Ржевка	61,8	28,6	33,1	109,2	112,6	106,1

	Тыс. человек			2021 в % к 2010		
	все население	в том числе:		все население	в том числе:	
		мужчины	женщины		мужчины	женщины
<b>Красносельский район</b>	<b>426,4</b>	<b>190,1</b>	<b>236,3</b>	<b>129,0</b>	<b>126,8</b>	<b>130,8</b>
г. Красное Село	56,5	25,2	31,3	127,5	122,9	131,5
муниципальный округ Горелово	26,7	12,3	14,4	118,7	106,0	132,1
муниципальный округ Константиновское	36,8	16,2	20,6	100,3	101,3	99,5
муниципальный округ Сосновая Поляна	65,7	29,3	36,4	136,3	132,0	140,0
муниципальный округ Урицк	51,9	22,9	29,0	94,4	94,2	94,5
муниципальный округ Юго-Запад	61,0	26,8	34,2	91,3	89,3	92,9
муниципальный округ Южно-Приморский	127,7	57,4	70,3	2,2 р.	2,3 р.	2,2 р.
<b>Кронштадтский район - г. Кронштадт</b>	<b>44,4</b>	<b>21,0</b>	<b>23,4</b>	<b>103,3</b>	<b>105,0</b>	<b>101,7</b>
<b>Курортный район</b>	<b>82,7</b>	<b>38,9</b>	<b>43,8</b>	<b>117,1</b>	<b>116,5</b>	<b>117,7</b>
г. Зеленогорск	15,6	7,6	8,0	104,0	104,1	103,9
г. Сестрорецк	45,2	20,9	24,3	121,5	120,1	122,7
поселок Белоостров	2,4	1,1	1,4	114,3	100,0	140,0
поселок Комарово	1,5	0,8	0,7	125,0	1,6 р.	100,0
поселок Молодежное	1,7	0,8	0,9	106,3	114,3	100,0
поселок Песочный	9,6	4,7	4,8	118,5	120,5	114,3
поселок Релино	2,9	1,5	1,4	116,0	125,0	107,7
поселок Серово	0,3	0,2	0,1	100,0	100,0	100,0
поселок Смолячково	0,8	0,3	0,5	133,3	1,5 р.	125,0
поселок Солнечное	1,8	0,7	1,2	128,6	116,7	1,5 р.
поселок Ушково	0,8	0,4	0,4	133,3	133,3	133,3
<b>Московский район</b>	<b>340,2</b>	<b>148,6</b>	<b>191,6</b>	<b>117,8</b>	<b>119,5</b>	<b>116,5</b>
муниципальный округ Гагаринское	67,5	29,3	38,2	115,0	118,1	112,7
муниципальный округ Звездное	94,8	41,5	53,4	147,2	1,5 р.	145,1
муниципальный округ Московская Застава	45,7	20,1	25,6	100,0	99,5	100,4
муниципальный округ Новоизмайловское	85,4	36,8	48,7	111,3	113,2	110,2
муниципальный округ Пулковский меридиан	46,7	20,9	25,7	108,1	108,9	107,1

	Тыс. человек			2021 в % к 2010		
	все насе- ление	в том числе:		все насе- ление	в том числе:	
		муж- чины	жен- щины		муж- чины	жен- щины
<b>Невский район</b>	<b>546,5</b>	<b>245,8</b>	<b>300,6</b>	<b>117,3</b>	<b>119,1</b>	<b>115,8</b>
муниципальный округ N 54	67,6	30,2	37,5	107,0	109,8	105,0
муниципальный округ Ивановский	27,2	12,1	15,0	98,6	99,2	97,4
муниципальный округ Народный	78,8	35,7	43,1	135,4	138,9	132,6
муниципальный округ Невская застава	27,9	12,7	15,2	94,3	96,9	92,1
муниципальный округ Невский округ	69,1	30,3	38,8	112,4	114,3	110,9
муниципальный округ Обуховский	56,4	26,0	30,4	123,4	128,1	119,7
муниципальный округ Оккервиль	62,2	27,7	34,5	102,6	104,9	100,9
муниципальный округ Правобережный	87,5	39,8	47,7	135,7	134,0	137,1
муниципальный округ Рыбацкое	69,8	31,3	38,5	126,7	125,2	127,9
<b>Петроградский район</b>	<b>117,0</b>	<b>56,9</b>	<b>60,1</b>	<b>89,7</b>	<b>95,3</b>	<b>84,9</b>
муниципальный округ Аптекарский Остров	20,9	9,5	11,3	101,5	104,4	98,3
муниципальный округ Введенский	15,7	7,2	8,5	79,3	81,8	77,3
муниципальный округ Кронверкское	16,8	8,0	8,8	82,0	86,0	78,6
муниципальный округ округ Петровский	17,6	7,9	9,8	81,5	80,6	83,1
муниципальный округ Посадский	16,0	7,5	8,6	75,5	76,5	75,4
муниципальный округ Чкаловское	29,9	16,8	13,2	111,6	130,2	95,0
<b>Петродворцовый район</b>	<b>134,0</b>	<b>62,6</b>	<b>71,5</b>	<b>104,5</b>	<b>104,5</b>	<b>104,7</b>
г. Ломоносов	39,1	17,5	21,6	92,0	89,3	94,3
г. Петергоф	80,8	38,7	42,1	110,4	111,5	109,4
поселок Стрельна	14,1	6,3	7,7	112,8	112,5	111,6

	Тыс. человек			2021 в % к 2010		
	все население	в том числе:		все население	в том числе:	
		муж-чины	жен-щины		муж-чины	жен-щины
<b>Приморский район</b>	<b>692,8</b>	<b>315,0</b>	<b>377,7</b>	<b>136,6</b>	<b>135,8</b>	<b>137,2</b>
муниципальный округ N 65	188,5	85,2	103,4	147,8	145,1	1,5 p
муниципальный округ Коломяги	115,4	53,5	61,9	2,9 p	2,9 p	2,9 p
муниципальный округ Комендантский Аэродром	93,9	42,6	51,3	111,7	111,8	111,5
муниципальный округ Ланское	69,6	32,6	37,0	123,4	128,3	119,4
муниципальный округ Лахта-Ольгино	15,0	7,0	8,1	3,8 p.	3,9 p.	3,9 p.
муниципальный округ Озеро Долгое	90,8	40,1	50,7	101,0	98,8	102,8
муниципальный округ Юнтолово	113,0	50,9	62,2	112,2	109,9	114,3
поселок Лисий Нос	6,5	3,3	3,3	135,4	132,0	143,5
<b>Пушкинский район</b>	<b>255,6</b>	<b>119,5</b>	<b>136,1</b>	<b>1,9 p.</b>	<b>1,9 p.</b>	<b>1,8 p.</b>
г. Павловск	17,5	7,8	9,6	108,7	108,3	107,9
г. Пушкин	107,2	49,1	58,1	115,4	116,9	114,1
поселок Александровская	3,1	1,5	1,6	124,0	125,0	123,1
поселок Тярлево	1,7	0,8	0,9	94,4	88,9	100,0
поселок Шушары	126,1	60,2	65,9	5,6 p.	5,8 p.	5,4 p.
<b>Фрунзенский район</b>	<b>416,6</b>	<b>184,7</b>	<b>231,9</b>	<b>103,7</b>	<b>105,2</b>	<b>102,5</b>
муниципальный округ N 72	68,3	29,8	38,6	100,0	100,7	99,7
муниципальный округ N 75	62,3	28,6	33,7	122,6	120,2	124,8
муниципальный округ Балканский	74,6	32,7	42,0	95,0	95,6	94,8
муниципальный округ Волковское	61,4	27,7	33,8	103,5	107,8	100,6
муниципальный округ Георгиевский	93,2	41,3	51,9	102,8	105,4	100,8
муниципальный округ Купчино	56,6	24,7	31,9	104,4	106,9	102,6
<b>Центральный район</b>	<b>203,9</b>	<b>91,2</b>	<b>112,7</b>	<b>95,0</b>	<b>94,4</b>	<b>95,5</b>
муниципальный округ N 78	9,3	4,1	5,2	83,0	78,8	86,7
муниципальный округ Владимирский округ	51,2	23,1	28,1	86,8	88,5	85,4
муниципальный округ Дворцовый округ	7,4	3,2	4,2	115,6	103,2	127,3
муниципальный округ Лиговка-Ямская	19,8	9	10,8	117,9	116,9	118,7
муниципальный округ Литейный округ	40,9	18,3	22,6	91,1	92,0	90,4
муниципальный округ Смольнинское	75,3	33,5	41,8	98,7	96,8	100,2



## СОСТАВ НАСЕЛЕНИЯ ПО ВОЗРАСТУ, тыс. человек

	2002	2010	2021	2021 в % к 2010
Всего	4661,2	4879,6	5601,9	114,8
в том числе в возрасте, лет:				
0 – 4	148,1	201,7	231,5	114,8
5 – 9	158,9	184,2	270,0	146,6
10 – 14	261,6	164,1	234,3	142,8
15 – 19	392,3	252,4	261,1	103,4
20 – 24	377,0	428,5	315,9	73,7
25 – 29	332,0	426,0	294,7	69,2
30 – 34	323,7	389,5	480,6	123,4
35 – 39	326,8	360,8	532,9	147,7
40 – 44	399,0	327,7	463,9	141,6
45 – 49	377,9	368,9	414,3	112,3
50 – 54	350,4	389,3	369,6	94,9
55 – 59	236,4	347,9	374,1	107,5
60 – 64	259,6	316,5	390,8	123,5
65 – 69	226,5	149,1	336,6	225,8
70 – 74	206,3	246,6	270,6	109,7
75 – 79	146,2	141,0	125,5	89,0
80 – 84	73,0	113,2	144,3	127,5
85 и более	49,8	67,4	91,2	135,3
возраст не указан	15,7	4,8	– <sup>1)</sup>	x
Из общей численности – население в возрасте <sup>2)</sup> :				
моложе				
трудоспособного	637,1	587,4	777,9	132,4
трудоспособном	2912,2	3045,8	3375,1	110,8
старше				
трудоспособного	1096,2	1241,6	1448,8	116,7

<sup>1)</sup> Вопрос о дате рождения при проведении переписи населения был обязательным для заполнения всеми респондентами, поэтому в таблицах отсутствует группа «Возраст не указан».

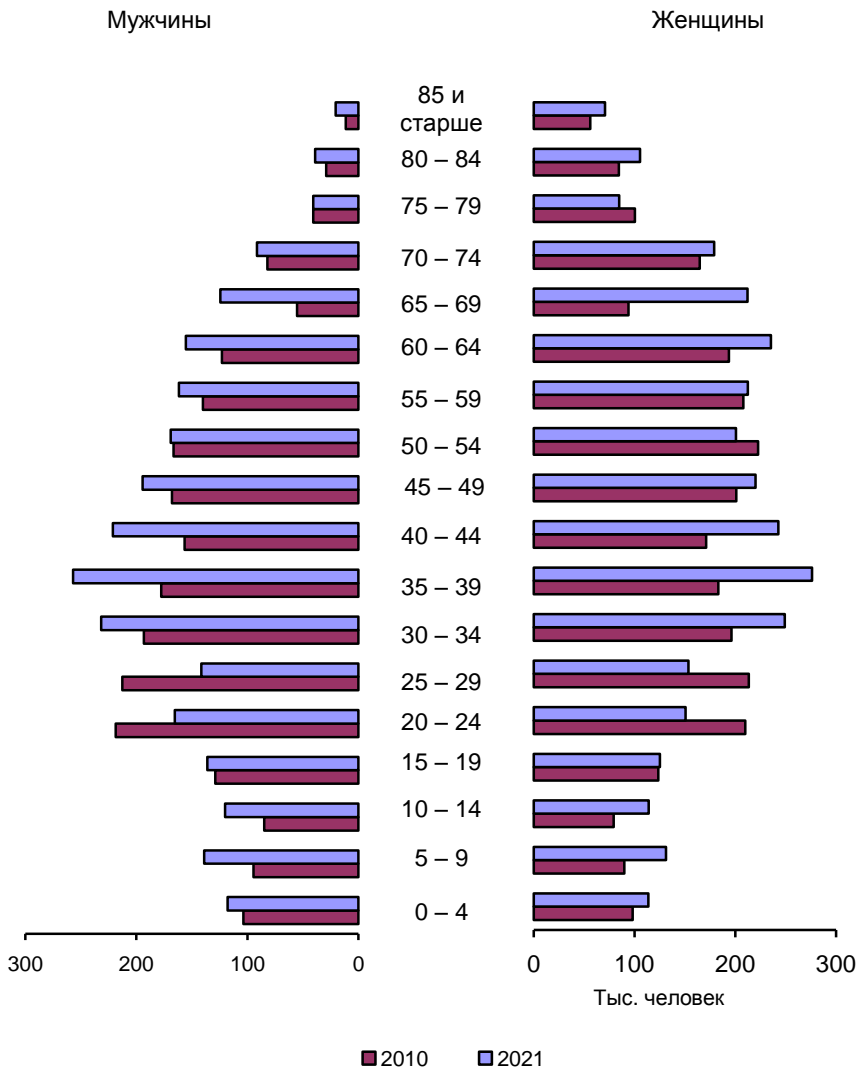
<sup>2)</sup> По сравнению с предыдущими переписями изменились законодательно установленные границы возраста: население моложе трудоспособного возраста, к которому относятся дети и подростки до 16 лет; население трудоспособного возраста – мужчины 16-61,5 лет, женщины 16-56,5 лет; население старше трудоспособного возраста – мужчины 61,5 лет и более, женщины 56,5 лет и более.

## СОСТАВ НАСЕЛЕНИЯ ПО ПОЛУ И ВОЗРАСТУ, тыс. человек

	2021			В % к итогу		
	все население	в том числе:		все население	в том числе:	
		мужчины	женщины		мужчины	женщины
Всего	5601,9	2525,7	3076,2	100	100	100
в том числе в возрасте, лет:						
0 – 4	231,5	117,9	113,6	4,1	4,7	3,7
5 – 9	270,0	138,8	131,2	4,8	5,5	4,3
10 – 14	234,3	120,1	114,1	4,2	4,8	3,7
15 – 19	261,1	136,0	125,1	4,7	5,4	4,1
20 – 24	315,9	165,4	150,5	5,6	6,5	4,9
25 – 29	294,7	141,4	153,4	5,3	5,6	5,0
30 – 34	480,6	231,6	249,0	8,6	9,2	8,1
35 – 39	532,9	256,9	276,0	9,5	10,2	9,0
40 – 44	463,9	221,1	242,8	8,3	8,8	7,9
45 – 49	414,3	194,3	220,0	7,4	7,7	7,2
50 – 54	369,6	169,0	200,6	6,6	6,7	6,5
55 – 59	374,1	161,8	212,3	6,7	6,4	6,9
60 – 64	390,8	155,5	235,3	7,0	6,2	7,6
65 – 69	336,6	124,4	212,2	6,0	4,9	6,9
70 – 74	270,6	91,5	179,1	4,8	3,6	5,8
75 – 79	125,5	40,7	84,8	2,2	1,6	2,8
80 – 84	144,3	39,0	105,4	2,6	1,5	3,4
85 и более	91,2	20,5	70,6	1,6	0,8	2,3
Из общей численности – население в возрасте <sup>1)</sup> :						
моложе трудоспособного	777,9	398,4	379,6	13,9	15,8	12,3
трудоспособном старше трудоспособного	3375,1	1711,2	1663,9	60,2	67,8	54,1
трудоспособного	1448,8	416,1	1032,7	25,9	16,5	33,6

<sup>1)</sup> По сравнению с предыдущими переписями изменились законодательно установленные границы возраста: население моложе трудоспособного возраста, к которому относятся дети и подростки до 16 лет; население трудоспособного возраста – мужчины 16-61,5 лет, женщины 16-56,5 лет; население старше трудоспособного возраста – мужчины 61,5 лет и более, женщины 56,5 лет и более.

# РАСПРЕДЕЛЕНИЕ НАСЕЛЕНИЯ ПО ПОЛУ И ВОЗРАСТУ

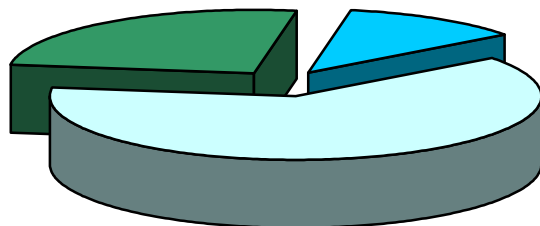


## РАСПРЕДЕЛЕНИЕ НАСЕЛЕНИЯ ПО ОСНОВНЫМ ВОЗРАСТНЫМ ГРУППАМ, %

2010

Старше  
трудоспособного  
25,5

Моложе  
трудоспособного  
12,0

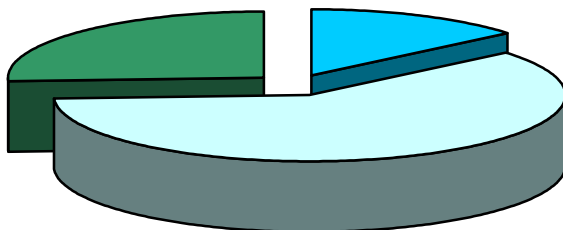


Трудоспособном  
62,5

2021

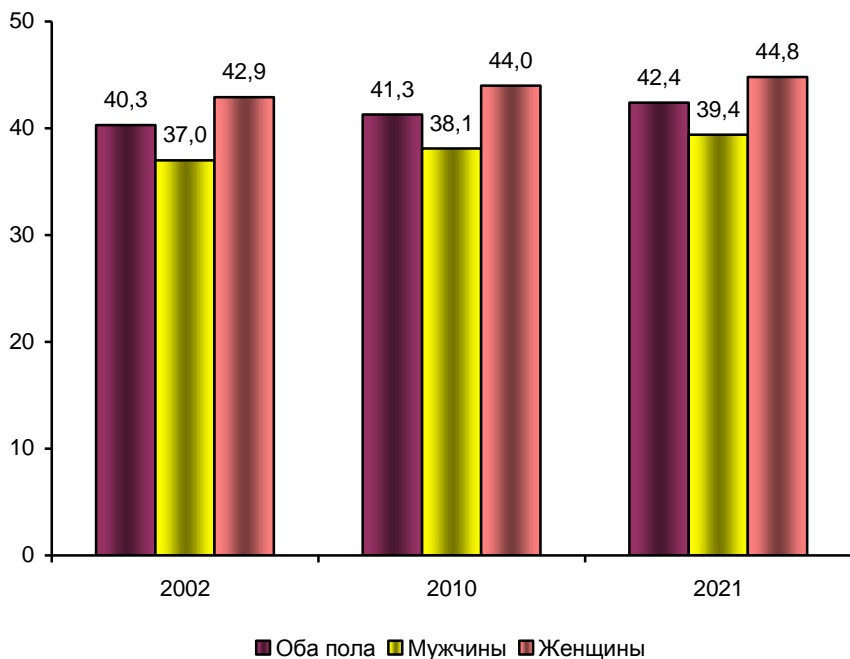
Старше  
трудоспособного  
25,9

Моложе  
трудоспособного  
13,9



Трудоспособном  
60,2

## СРЕДНИЙ ВОЗРАСТ НАСЕЛЕНИЯ, лет



**ВОЗРАСТНЫЕ КОЭФФИЦИЕНТЫ,  
число женщин, приходится на 1000 мужчин**

	2002	2010	2021
Всего	1225	1229	1218
в том числе в возрасте, лет:			
0 – 4	935	945	964
5 – 9	945	951	946
10 – 14	940	934	950
15 – 19	913	959	920
20 – 24	951	961	910
25 – 29	1022	1005	1085
30 – 34	1048	1014	1075
35 – 39	1115	1031	1075
40 – 44	1195	1092	1098
45 – 49	1283	1196	1133
50 – 54	1323	1337	1187
55 – 59	1328	1485	1312
60 – 64	1485	1575	1513
65 – 69	1701	1699	1706
70 – 74	1980	2003	1958
75 – 79	2924	2454	2085
80 – 84	3891	2914	2705
85 и более	4169	4875	3438
возраст не указан	1086	1049	– <sup>1)</sup>
Из общей численности – население в возрасте			
моложе			
трудоспособного	938	942	953
трудоспособном	1023	974	972
старше			
трудоспособного	2432	2636	2482

<sup>1)</sup> Вопрос о дате рождения при проведении переписи населения был обязательным для заполнения всеми респондентами, поэтому в таблицах отсутствует группа «Возраст не указан».

## ДЕМОГРАФИЧЕСКАЯ НАГРУЗКА НА НАСЕЛЕНИЕ ТРУДОСПОСОБНОГО ВОЗРАСТА

	2002	2010	2021	2021 в % к 2010
На 1000 жителей трудоспособного возраста приходится лиц нетрудоспособного возраста	595	601	660	109,8
в том числе:				
детей и подростков (0 – 15 лет)	219	193	231	119,7
лиц старше трудоспособного возраста	376	408	429	105,1

## РАСПРЕДЕЛЕНИЕ НАСЕЛЕНИЯ ПО ПОЛУ, ВОЗРАСТУ И СОСТОЯНИЮ В БРАКЕ

	Тыс. человек					
	2002		2010		2021	
	мужчины	женщины	мужчины	женщины	мужчины	женщины
Всего состоящих в браке <sup>1)</sup>	987,4	1008,7	954,7	968,6	950,5	999,6
в том числе в возрасте, лет:						
моложе 18	0,3	0,8	0,3	0,5	0,3	0,3
18 – 24	31,2	57,3	29,2	51,1	14,4	20,4
25 – 34	168,8	188,0	181,8	204,4	132,7	168,6
35 и старше	785,4	761,0	743,2	712,4	803,1	810,3
возраст не указан <sup>2)</sup>	1,7	1,6	0,2	0,2	–	–
Всего расторгнувших брак	142,8	306,7	157,9	333,7	166,0	320,4
в том числе в возрасте, лет:						
моложе 18	0,1	0,1	0,1	0,1	0,1	0,1
18 – 24	1,8	4,5	1,7	4,2	2,3	2,6
25 – 34	24,8	42,8	25,9	42,9	19,5	29,5
35 и старше	116,0	259,1	130,2	286,5	144,1	288,3
возраст не указан <sup>2)</sup>	0,1	0,2	0,0	0,0	–	–

<sup>1)</sup> Вопрос о состоянии в браке в переписях задавался лицам в возрасте 16 лет и более, если лицо моложе 16 лет состояло в зарегистрированном браке или незарегистрированном супружеском союзе, проставлялась метка, соответствующая одному ответу.

<sup>2)</sup> Вопрос о дате рождения при проведении переписи населения был обязательным для заполнения всеми респондентами, поэтому в таблицах отсутствует группа «Возраст не указан».

## НАСЕЛЕНИЕ ПО ПОЛУ И СОСТОЯНИЮ В БРАКЕ

	2002			
	Всего, тыс. человек		На 1000 человек данного пола	
	мужчины	женщины	мужчины	женщины
Состоящие в браке	987,4	1008,7	559	447
в зарегистрированном	920,2	939,5	521	416
в незарегистрированном	67,2	69,2	38	31
Никогда не состоявшие в браке	456,8	425,6	259	188
Разведены официально и разошедшиеся	142,8	306,7	81	136
Вдовы	63,8	378,7	36	168
Не указавшие состояние в браке	115,4	138,3	65	61

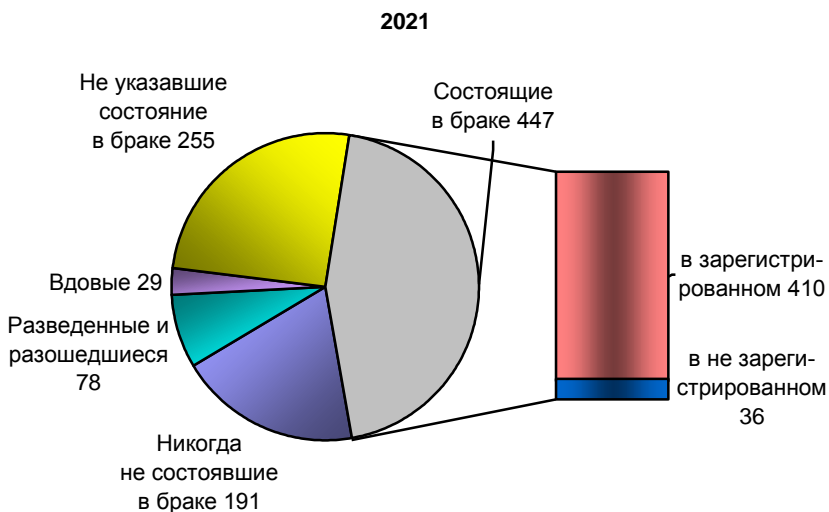
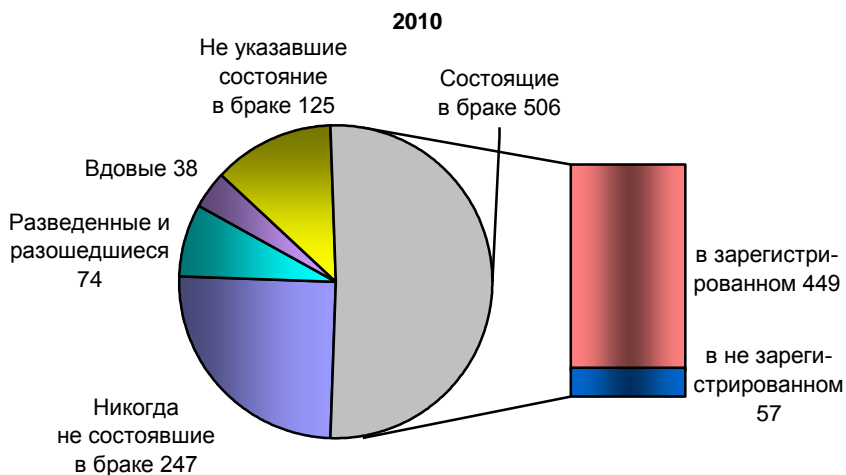
	2010			
	Всего, тыс. человек		На 1000 человек данного пола	
	мужчины	женщины	мужчины	женщины
Состоящие в браке	954,7	968,6	506	403
в зарегистрированном	846,3	857,6	449	357
в незарегистрированном	108,4	111,0	57	46
Никогда не состоявшие в браке	465,5	423,8	247	176
Разведены официально и разошедшиеся	157,9	333,7	84	139
Вдовы	72,1	390,6	38	162
Не указавшие состояние в браке	236,3	289,1	125	120

	2021			
	Всего, тыс. человек		На 1000 человек данного пола	
	мужчины	женщины	мужчины	женщины
Состоящие в браке	950,5	999,6	447	371
в зарегистрированном	872,9	916,3	410	340
в незарегистрированном	77,6	83,3	36	31
Никогда не состоявшие в браке	406,6	376,7	191	140
Разведены официально и разошедшиеся	166,0	320,4	78	119
Вдовы	62,0	274,2	29	102
Не указавшие состояние в браке	542,4	725,8	255	269



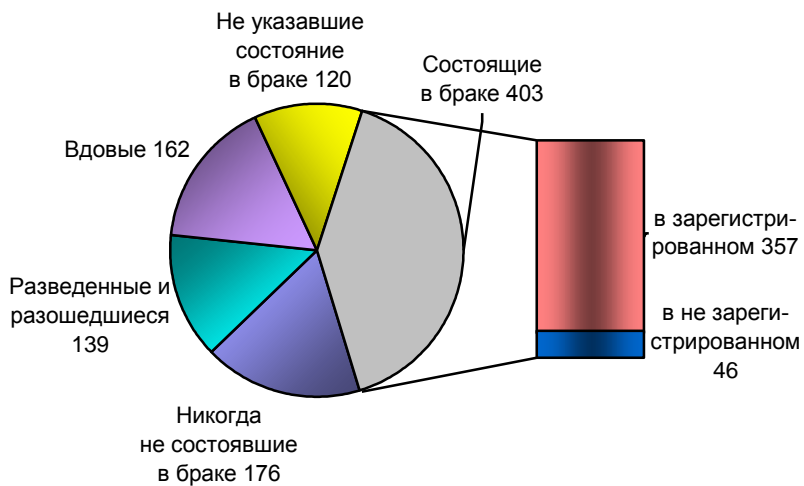
**НАСЕЛЕНИЕ ПО ВОЗРАСТУ И СОСТОЯНИЮ В БРАКЕ,  
на 1000 человек данного пола**

**Мужчины**

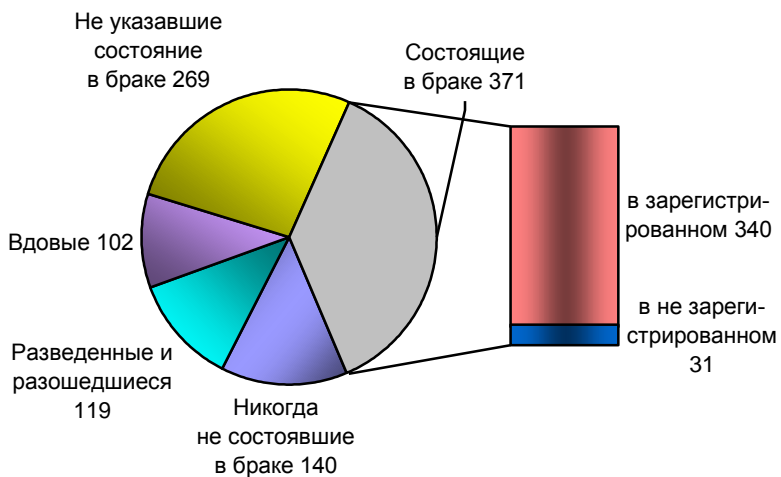


## Женщины

2010



2021



## ЧИСЛО РОЖДЕННЫХ ДЕТЕЙ У ЖЕНЩИН В ВОЗРАСТЕ 15 ЛЕТ И БОЛЕЕ

	Тыс. человек			В % к итогу		
	2002	2010	2021	2002	2010	2021
Женщины в возрасте 15 лет и более, ответившие на вопрос о рождаемости	2086,9	1928,5	1553,0	100	100	100
из них указали число рожденных детей:						
1	909,2	851,6	663,9	43,6	44,2	42,7
2	547,3	504,2	407,3	26,2	26,1	26,2
3	64,5	61,7	65,7	3,1	3,2	4,2
4	12,1	9,7	9,7	0,6	0,5	0,6
5 и более	13,2	7,6	4,0	0,6	0,4	0,3
не родили ни одного ребенка	540,6	493,7	402,3	25,9	25,6	25,9

## НАСЕЛЕНИЕ ПО ГРАЖДАНСТВУ

Человек

	2002	2010	2021
Все население, тыс. человек	4661,2	4879,6	5601,9
в том числе:			
граждане России, тыс. человек	4297,0	4288,0	4900,5
иностранные граждане	31540	60572	25509
из них имеющие гражданство:			
страны СНГ	22649	52041	14296
в том числе:			
Азербайджан	4654	3587	1148
Армения	2816	2085	474
Республика Беларусь	2786	5673	2185
Казахстан	2061	1823	1705
Киргизия	364	2005	1052
Республика Молдова	1171	4502	501
Таджикистан	1113	8274	1815
Туркменистан	476	1030	511
Узбекистан	1077	15162	3078
Украина	6131	7900	1827
других стран мира	8891	8531	5217
без гражданства	10020	5049	4561
не указавшие гражданство	322630	525942	671347

## УРОВЕНЬ ОБРАЗОВАНИЯ НАСЕЛЕНИЯ В ВОЗРАСТЕ 15 ЛЕТ И БОЛЕЕ

	Тыс. человек			2021 в % к 2010	На 1000 человек		
	2002	2010	2021		2002	2010	2021
Все население	4076,9	4324,7	4866,2	112,5			
указавшие уровень образования	3727,7	3892,1	3425,6	88,0	1000	1000	1000
в том числе имеют образования:							
профессиональное							
высшее (включая, кадры высшей квалификации)	1064,6	1419,8	1357,4	95,6	286	365	396
неполное высшее (незаконченное высшее)	229,0	286,9	149,7	52,2	61	74	44
среднее	1405,2	1401,5	1215,9	86,8	377	360	355
общее образование							
среднее	562,0	486,9	443,7	91,1	151	125	130
основное	334,1	207,4	219,4	105,8	90	53	64
начальное	124,4	82,5	35,2	42,7	33	21	10
не имеют начального общего образования	8,4	6,9	4,4	56,5	2	2	1

## НАСЕЛЕНИЕ ПО ВОЗРАСТНЫМ ГРУППАМ И УЧЕНЫМ СТЕПЕНЯМ

Человек

	2010			2021 <sup>1)</sup>		
	Население с высшим образованием и кадры высшей квалификации	из них имеющее ученую степень		Население с высшим образованием и кадры высшей квалификации	из них имеющее ученую степень	
		канди-дата наук	док-тора наук		канди-дата наук	док-тора наук
Все население	1419803	56067	12887	1031046	31387	7154
в том числе в возрасте:						
20 – 29	297735	3407	259	73279	680	137
30 – 39	321027	10158	1 076	274573	5620	670
40 – 49	260631	9316	1 920	236610	7286	1074
50 – 59	247461	11062	3 081	178639	5402	1313
60 – 69	150482	9784	2 766	153979	5783	1764
70 и более	142467	12340	3 785	113966	6616	2196
Из общей численности населения в возрасте <sup>2)</sup> :						
трудо-способном	1061038	31876	5830	739302	18732	3167
старше трудо-способного	358765	24191	7057	291744	12655	3987

<sup>1)</sup> Без учета лиц с уровнем высшего профессионального образования – бакалавриат.

## РАСПРЕДЕЛЕНИЕ НАСЕЛЕНИЯ ПО ИСТОЧНИКАМ СРЕДСТВ К СУЩЕСТВОВАНИЮ

	Тыс. человек <sup>1)</sup>			В % к итогу		
	2002	2010	2021	2002	2010	2021
Всего указавших источники	4963,9	5147,3	4976,9	100	100	100
в том числе:						
доход от трудовой деятельности	2151,3	2474,6	2523,7	43,3	48,1	50,7
стипендия	130,4	127,5	93,7	2,6	2,5	1,9
сбережения, дивиденды, проценты, ссуды, реализация капитала	13,8	27,1	36,2	0,3	0,5	0,7
сдача в аренду имущества	5,0	8,6	15,7	0,1	0,2	0,3
обеспечение со стороны других лиц, иждивение	1077,6	1010,1	1 123,6	21,7	19,6	22,6
пенсии, пособия и другие выплаты от организаций, государства	1517,8	1491,0	1 178,2	30,6	29,0	23,7
иной источник средств к существованию	68,0	8,4	5,8	1,4	0,2	0,2
Население, не указавшее источник средств к существованию	378,7	481,5	1 042,3	x	x	x

<sup>1)</sup> При переписи населения допускалось наличие нескольких источников средств к существованию, поэтому число ответивших превышает численность населения.

## РАСПРЕДЕЛЕНИЕ НАСЕЛЕНИЯ, ВРЕМЕННО НАХОДИВШЕГОСЯ НА ТЕРРИТОРИИ САНКТ-ПЕТЕРБУРГА, ПО ЦЕЛЯМ ПРИЕЗДА

Человек

	2002	2010	2021
Все население, временно находившееся на территории Российской Федерации и проживающее за рубежом	9082	9046	6 494
в том числе указали целью приезда:			
работу	2059	4551	3 514
служебную или деловую поездку	1007	526	154
туризм, отдых	2555	2106	322
транзитное перемещение	79	26	24
другие цели	3210	1776	2061
не указавшие цели приезда	172	61	419



## ОСНОВНЫЕ МЕТОДОЛОГИЧЕСКИЕ ПОЛОЖЕНИЯ ПРОВЕДЕНИЯ ВСЕРОССИЙСКОЙ ПЕРЕПИСИ НАСЕЛЕНИЯ

Порядок учета населения при Всероссийской переписи населения разработан в соответствии со статьей 4 Федерального закона от 25 января 2002 г. № 8-ФЗ «О Всероссийской переписи населения», постановлением Правительства Российской Федерации от 7 декабря 2019 г. № 1608 «Об организации Всероссийской переписи населения 2020 года» (с изменениями), «Принципами и рекомендациями в отношении переписей населения и жилого фонда» (ООН, 2017), «Рекомендациями Конференции Европейских статистиков по проведению переписей населения и жилищного фонда 2020 года» (ЕЭК ООН, 2015), «Рекомендациями по статистике международной миграции» (ООН, 1998).

Основные принципы переписи населения:

- всеобщность охвата населения переписью;
- непосредственное получение сведений от населения путем опроса конкретных людей;
- самоопределение людей при ответах на вопросы. Перепись проводилась только по ответам самих опрашиваемых без предъявления ими документов;
- защита информации, полученной при переписи населения.

Учету подлежало все население, постоянно (обычно) проживающее в Российской Федерации, при этом временной ценз для отнесения к постоянному населению (согласно международным Рекомендациям) – 12 месяцев. Кроме того, учету подлежали лица, временно (до 1 года) находящиеся на территории Российской Федерации, место постоянного жительства которых находится за рубежом.

Сбор сведений о населении и его учет осуществлялся по состоянию на **0 часов 1 октября 2021 года**.

Население переписано **по месту своего постоянного (обычного) жительства**, которым является населенный пункт, дом, квартира, комната, где опрашиваемый проводит большую часть своего времени постоянно (обычно). Это место может совпадать или не совпадать с адресом, по которому человек зарегистрирован по месту жительства или пребывания.

**Домохозяйство.** При переписи населения опрос населения проводился по домохозяйствам. Домохозяйство – это группа людей, проживающих в одном

жилом помещении или его части, совместно обеспечивающих себя пищей и всем необходимым для жизни, полностью или частично объединяющих и расходующих свои средства. Эти люди могут быть связаны отношениями родства или отношениями, вытекающими из брака, или быть не родственниками, либо и теми, и другими. Домохозяйства могут быть частными, коллективными (группы лиц, проживающих в учреждениях социального и медицинского назначения, местах лишения свободы, казармах, религиозных организациях и т.п.) и домохозяйствами бездомных.

**Программа Всероссийской переписи населения** (перечень вопросов переписных листов для сбора сведений о населении) содержала вопросы для постоянного населения, а также сокращенный перечень вопросов для лиц, временно находившихся на территории Российской Федерации.

Образцы форм переписных листов приведены в Приложении. Форма и текст бланков переписных листов в электронной форме совпадают с формой и текстом бланков переписных листов на бумажном носителе в соответствии с пунктом 2 статьи 7 Федерального закона от 25 января 2002 г. № 8-ФЗ «О Всероссийской переписи населения».

Постоянному населению задавались вопросы в отношении состава домохозяйств, демографической и национальной характеристик, гражданства, состояния в браке (супружеском союзе), образования, обучения, владения и пользования языками, источников средств к существованию, участия в рабочей силе, миграции и рождаемости (форма Л), а также жилищных условий (форма П).

Лица, временно находившиеся на территории Российской Федерации на дату переписи, но постоянно проживавшие за рубежом, были переписаны по краткой программе (форма В).

**Метод переписи.** Впервые в отечественной практике проведения переписей населения, респонденты могли самостоятельно заполнить на себя и членов своего домохозяйства переписные листы в электронной форме в информационно-телекоммуникационной сети «Интернет» (далее – сеть Интернет) на «Едином портале государственных и муниципальных услуг (функций)» (далее – ЕПГУ). Лица, не заполнившие переписные листы на ЕПГУ, опрашивались специально обученными переписчиками, которые заполняли электронные переписные листы на планшетных компьютерах. Бумажные переписные листы использовались

только в крайнем случае, например, по настоятельной просьбе респондента или при поломке планшетного компьютера. Переписчики в период сбора сведений о населении обходили все помещения своего счетного участка, где проживало или могло жить население (включая нежилые помещения), и собирали сведения о жителях, не переписавшихся на ЕПГУ.

Вопросы задавались населению в той формулировке, которая дана в переписных листах. Запись сведений в переписные листы производилась со слов опрашиваемых без предъявления каких-либо документов, подтверждающих правильность ответов. Сбор сведений осуществлялся также на стационарных участках и, в отдельных случаях, с использованием телефонной связи.

По лицам, отказавшимся участвовать в переписи, и лицам, которых переписчики не застали дома за весь период проведения переписи, сведения о поле и дате рождения были получены из административных источников в соответствии с Федеральным законом от 25 января 2002 г. № 8-ФЗ «О Всероссийской переписи населения».

**Контрольные мероприятия.** Для полноты охвата населения, исключения случаев повторных записей и пропусков отдельных лиц в период переписи и после нее осуществлялись контрольные мероприятия. На людей, имевших не одно место жительства, заполнялись наряду с переписными листами формы КС «Список лиц для контроля за заполнением переписных листов» и выдавалась справка о прохождении переписи, чтобы исключить их повторный учет. Справка выдавалась также тем, кто был переписан без указания места постоянного жительства (бездомным, переезжавшим с одного места жительства на другое, если перепись застала их в пути) и временно находившимся на территории России, но постоянно проживающим за рубежом.

Во время проведения переписи был проведен контрольный обход 10% жилых помещений в каждом счетном участке для проверки полноты и правильности переписи. Люди, пропущенные в ходе переписи и выявленные во время контрольного обхода, вносились в переписные листы, а ошибочно переписанные исключались из них.

**Итоги переписи.** Данные Всероссийской переписи населения, полученные на основе автоматизированной обработки заполненных переписных листов, публикуются по постоянному населению Российской Федерации, находившемуся

на дату переписи на территории страны (далее – постоянное население).

Структурные характеристики населения представлены в итогах переписи по ответам респондентов на соответствующие вопросы переписных листов на основе самоопределения. Люди могли не отвечать на отдельные вопросы переписного листа, поэтому в итогах имеются группы лиц, не указавших ответа. Только первые три вопроса формы Л и первый вопрос формы П были обязательными для заполнения, любой другой вопрос можно было оставить без ответа.

**Возраст.** Данные о возрасте получены на основе ответов на вопрос 3 переписных листов формы Л о дате рождения. На основании даты рождения автоматически рассчитано полное число исполнившихся лет. Вопрос о дате рождения был обязательным для заполнения всеми респондентами, поэтому в таблицах отсутствует группа «Возраст не указан». В таблицах наряду с возрастной структурой населения, представленной по пятилетним возрастным группам, приводятся также данные по отдельным укрупненным возрастным группам, используемым в различных расчетах при анализе информации и разработке социально-экономических программ.

По сравнению с предыдущей Всероссийской переписью населения 2010 года изменились законодательно установленные границы возраста, по достижении которого возникает право на пенсию по государственному пенсионному обеспечению. В 2021 году на дату Всероссийской переписи населения верхняя граница трудоспособного возраста составляла соответственно для мужчин 61,5 лет и для женщин 56,5 лет. Таким образом, на дату переписи используются следующие возрастные интервалы:

	<b>Всероссийская перепись населения</b>	<b>Всероссийские переписи населения 2002 и 2010 года</b>
население трудоспособного возраста	мужчины 16-61,5 лет, женщины 16-56,5 лет	мужчины 16-59 лет, женщины 16-54 лет
население старше трудоспособного возраста	мужчины 61,5 лет и более, женщины 56,5 лет и более	мужчины 60 лет и более, женщины 55 лет и более

**Средний возраст.** Средний возраст, представленный в таблицах, вычисляется как среднее арифметическое из значений возрастов всех людей в данном населении. Расчет среднего возраста произведен на основе распределения численности населения по однолетним возрастным интервалам.

**Состояние в браке.** Данные о состоянии в браке, представленные в таблицах, получены на основе ответов на вопрос 4 переписных листов формы Л. Вопрос о состоянии в браке заполнялся для всех лиц в возрасте 16 лет и более, а также для тех респондентов в возрасте моложе 16 лет, которые фактически на дату переписи или ранее состояли в зарегистрированном браке или незарегистрированном супружеском союзе.

Население по состоянию в браке классифицируется как состоящие в браке (зарегистрированном браке или незарегистрированном супружеском союзе), никогда не состоявшие в браке или супружеском союзе, разведенные официально (лица, которые ранее состояли в зарегистрированном браке, а на дату переписи не состоят в браке и развод оформлен органами ЗАГС), разошедшиеся (лица, которые раньше состояли в незарегистрированном супружеском союзе, а на дату переписи разошлись, а также кто ранее состоял в зарегистрированном браке, а на дату переписи разошлись без оформления развода в органах ЗАГС), вдовы.

Законодательно установленный в Российской Федерации минимальный возраст вступления в брак – 18 лет как для мужчин, так и для женщин. По решению органов местного самоуправления этот возраст может быть снижен в отдельных случаях до 16 лет.

**Образование.** Данные об образовании получены от населения в возрасте 6 лет и более на основе ответов на вопрос 15 переписного листа формы Л. При ответе население указывало наивысший из достигнутых уровень образования. В таблицах представлено распределение населения по уровням образования, установленным Федеральным законом от 29 декабря 2012 г. № 273-ФЗ «Об образовании в Российской Федерации» (с изменениями). Согласно законодательству наличие определенного уровня образования предполагает достижение и подтверждение человеком определенного образовательного ценза, в результате чего ему выдается соответствующий документ (при переписи не требовалось документальное подтверждение ответа респондента).

Население распределено по следующим уровням образования:

кадры высшей квалификации (ранее – послевузовское) – лица, окончившие аспирантуру, докторантуру, ординатуру и адъюнктуру (независимо от защиты диссертации);

высшее профессиональное – лица, окончившие образовательную организацию высшего образования: институт, академию, университет и т. п. по ступеням:

бакалавриат – обучавшиеся в образовательной организации высшего образования не менее 4-х лет и получившие аттестацию по квалификации «бакалавр»;

специалитет – получившие аттестацию по квалификации «специалист», а также окончившие вуз до 1995 года (включая выпускников вузов СССР);

магистратура – обучавшиеся в образовательной организации высшего образования не менее 6-ти лет и аттестованные по квалификации «магистр»;

неполное высшее профессиональное (незаконченное высшее) – завершившие обучение по основной образовательной программе высшего профессионального образования в объеме не менее 2-х лет срока обучения и получившие диплом о неполном высшем профессиональном образовании. Этот уровень отмечался и тем, кто до 2007 года закончил обучение без получения документа об образовании по образовательной программе высшего образования в объеме не менее половины срока обучения;

среднее профессиональное – окончившие профессиональную образовательную организацию по ступеням:

квалифицированный рабочий, служащий – окончившие профессиональное училище, профессиональный лицей, учебно-курсовой комбинат, учебно-производственный центр, техническую школу, например, мореходную, и другие) на базе 8 (9) классов общеобразовательной организации (школы) или на базе среднего (полного) общего образования. Этот уровень соответствует начальному профессиональному образованию в прошлом;

специалист среднего звена – окончившие техникум, училище (медицинское, педагогическое), колледж, техникум-предприятие и тому подобное. Этот уровень соответствует среднему профессиональному образованию в прошлом;

среднее (полное) общее – окончившие общеобразовательную организацию – школу, лицей, гимназию и т.п. и получившие аттестат о среднем (полном) общем образовании;

основное общее (неполное среднее) – окончившие 9 классов общеобразовательной организации, неполную среднюю школу, а также учащиеся 10-11 (12) классов общеобразовательной организации;

начальное общее – окончившие начальную общеобразовательную школу, а также учащиеся 4-9 классов общеобразовательной организации;

дошкольное – обучавшиеся по программе дошкольного образования и не получившие уровня начального общего образования.

Учащимся и окончившим образовательную организацию, реализующую дополнительные образовательные программы и не дающую общего образования (например, учебно-курсовой комбинат, учебно-производственный центр, курсы переподготовки и повышения квалификации, подготовительные курсы при учебных заведениях и т.п.), отмечался уровень образования, полученный ими до поступления в эти образовательные организации.

В таблицах приведены данные о населении, имеющем ученые степени кандидата наук и доктора наук, а также о кадрах высшей квалификации без ученой степени. Эта информация получена на основе ответов на вопрос 15.1 переписного листа формы Л. Степень кандидата или доктора наук указывали защитившие диссертацию на соискание соответствующей ученой степени лица с высшим образованием по ступеням специалитет или магистратура, а также кадры высшей квалификации. Окончившие аспирантуру, докторантуру, ординатуру и адъюнктуру без защиты диссертации учтены как кадры высшей квалификации, не имеющие ученой степени. В этой же графе учтены кадры высшей квалификации, не указавшие наличие ученой степени.

**Гражданство.** Данные о распределении населения по гражданству получены на основе ответов на вопрос 13 переписного листа формы Л. Гражданство детей в возрасте до 14 лет определяли родители. Если респондент имел помимо гражданства России гражданство другого государства, то учитывались оба гражданства. Для тех, кто имел два гражданства иностранных государств, при переписи учитывалось только одно из них на выбор опрашиваемого.

К населению, временно находившемуся на территории Российской Федерации, но постоянно проживающему за рубежом, относятся лица, прибывшие на момент переписи в Россию с целью:

работы – занятия любой деятельностью, приносящей доход на срок до одного года;

служебной или деловой поездки – участия в работе заседаний, конференций, конгрессов, выставок; выступления с лекциями и концертами; участия в профессиональных спортивных мероприятиях, в краткосрочной командировке;

туризма, отдыха – проведения досуга, отпуска; осмотра достопримечательностей; посещения магазинов, спортивных и культурных мероприятий; занятий непрофессиональным спортом, походами и альпинизмом; отдыха; участия в религиозных мероприятиях и паломничестве к святым местам;

транзитного перемещения – проездом по пути в другую страну;

другой цели – в случаях, не перечисленных выше, в частности – лица, прибывшие в Россию в составе экипажей воздушных и пассажирских судов, обслуживающего персонала поездов дальнего следования в международном сообщении и т.п.; прибывшие с целью учебы (обучения на языковых, профессиональных или специальных курсах, а также в образовательных учреждениях сроком обучения до одного года), частной поездки (лечения, посещения друзей или родственников, на свадьбу, день рождения, похороны и т.п.);

Публикуемая информация о временно находившихся на территории Российской Федерации получена на основе ответов на вопросы: 3 «Страна Вашего постоянного проживания» и 4 «Цель Вашего приезда в Россию» переписного листа формы В.

**Источники средств к существованию.** Данные об источниках средств к существованию получены на основе ответов населения на вопрос 17 «Укажите все имеющиеся у Вас источники средств к существованию» переписного листа формы Л. Вопрос содержал перечень вариантов ответов, из которых опрашиваемые выбирали все имеющиеся у них источники средств к существованию.



*Доход от трудовой деятельности:*

*Заработная плата* – отмечалась тем, кто получает вознаграждение за работу деньгами или в натуральной форме (зарплату, оклад, премию, бонусы и т.п. выплаты), имеет разовые (временные, случайные) заработки, разовую (временную, дополнительную) работу, частичную подработку, вторичную занятость, сезонную работу или работу вахтовым методом, различные доплаты к основному заработку (например, доплата за звание, за классный чин и т.п.). Этот источник отмечался и в случае, если на момент переписи работающий человек находился на больничном, в оплачиваемом отпуске (очередном, по беременности и родам, по уходу за больным и т.п.) или в неоплачиваемом отпуске по инициативе администрации предприятия (учреждения, организации) сроком не более 6 месяцев.

*Предпринимательский доход, самозанятость* – отмечалось тем, кто имеет доход от предпринимательской (коммерческой) деятельности (собственного бизнеса, своего дела); сюда же включены гранты, денежное вознаграждение писателям, художникам, адвокатам. Отмечался тем, кто ведет самостоятельно трудовую деятельность и зарегистрирован как индивидуальный предприниматель, а также самозанятым, работающим без регистрации в качестве индивидуального предпринимателя и без наемных работников. Этот источник отмечался и тем, кто ведет фермерское хозяйство, а также занятым в личном подсобном хозяйстве выращиванием сельскохозяйственной продукции, животных и птицы для продажи или обмена. Доход от использования имущества не относится к данному источнику.

*Производство товаров для собственного использования* – отмечалось тем, кто занят в своих подсобных хозяйствах (включая дачи, сады, огороды и т.п.) сельскохозяйственными работами и (или) выращиванием скота, рыболовством, охотой, сбором дикорастущих плодов и грибов, изготовлением одежды, обуви и т.п. при условии, что производимая продукция идет в основном на потребление в своем хозяйстве. Детям в возрасте 14 лет и более, помогающим в личном подсобном хозяйстве, отмечался этот вариант ответа.

Указанные населением источники пенсии, пособия, льготы, компенсации, субсидии, выигрыши, прочие выплаты от организаций, государства в таблицах

объединены в графу «пенсии, пособия и другие выплаты от организаций, государства»:

*Пенсия (кроме пенсии по инвалидности)* – отмечалась тем, кто получает пенсию по старости (по возрасту), социальную пенсию или пенсию по случаю потери кормильца, за выслугу лет (например, военнослужащим, федеральным государственным гражданским служащим и т.п.). Дополнительная негосударственная пенсия (из негосударственного пенсионного фонда), доплаты к пенсии от предприятия (организации) считаются частью основной пенсии и отдельным источником не отмечались. Пенсия по случаю потери кормильца, назначенная на ребенка, отмечалась ребенку, а не матери, даже если она выдается матери.

*Пенсия по инвалидности* – отмечалась тем, кому назначена пенсия по инвалидности (даже если ее фактически получает другое лицо). Людям, получающим две пенсии – по старости и по инвалидности – отмечались оба варианта.

*Пособие по безработице* – отмечалось зарегистрированным в органах службы занятости населения в качестве безработных и получающим пособие по безработице, а также материальную помощь за счет средств фонда занятости.

*Другие пособия и выплаты от организаций, государства* – отмечались тем, кому назначены единовременные, ежемесячные пособия и другие регулярные выплаты, такие как пособие на период отпуска по уходу за ребенком (до достижения им возраста 1,5 лет); выплаты на детей от 1,5 до 3 лет; пособия и выплаты опекуну (попечителю) на содержание детей, находящихся под опекой (попечительством); единовременные региональные пособия и выплаты в связи с рождением ребенка (в том числе молодым семьям, малообеспеченным семьям и т.п.); выплаты и пособия беременным женщинам; ежемесячные пособия детям; ежемесячные пособия женам (мужьям) военнослужащих, проходящих военную службу по контракту, проживающим вместе с мужьями (женами) в местностях, где они не могут трудиться по специальности из-за отсутствия возможности трудоустройства; материнский капитал при рождении (усыновлении) второго и последующих детей; выплаты лицам (кроме пенсии и пенсии по инвалидности), оказавшимся в зоне влияния неблагоприятных факторов, возникших вследствие катастрофы на Чернобыльской АЭС 26 апреля 1986 года, либо принимавшим

участие в ликвидации последствий этой катастрофы. Этот источник отмечался воспитанникам детских домов, учащимся школ-интернатов, живущим в домах-интернатах для престарелых и инвалидов, и т.п. лицам, находящимся на обеспечении государства. Также этот вариант ответа отмечался лицам, получающим регулярную помощь (деньгами, вещами, продуктами питания) от организаций, благотворительных фондов и т.п.

*Льготы, компенсации, субсидии, выигрыши* – отмечались пенсионерам, ветеранам труда, инвалидам, реабилитированным, жителям блокадного Ленинграда, имеющим льготы на оплату услуг, бесплатный проезд, лечение, лекарства и т.п., включая их денежные компенсации; получающим компенсационные выплаты студентам образовательных организаций высшего и среднего профессионального образования, находящимся в академических отпусках по медицинским показаниям, а также аспирантам, обучающимся с отрывом от производства; получающим субсидии на оплату жилого помещения и коммунальных услуг; получающим компенсации части родительской платы за содержание ребенка в дошкольной образовательной организации; имеющим льготы на питание и пользование общественным транспортом лицам, обучающимся в образовательных организациях; имеющим страховые возмещения, выплачиваемые страховыми компаниями при наступлении страхового случая; имеющим возвращенный налог на доходы физических лиц (имущественные вычеты, на медицинские услуги, на образование); получившим единовременные поступления в виде выигрышей, наследства и т.д.

*Сбережения, дивиденды, проценты, ссуды, реализация капитала*

*Стипендия* – отмечалась обучающимся, получающим стипендию, включая стипендии, выплачиваемые обучающимся, направленным на обучение предприятием или организацией, службой занятости.

*Сбережения, дивиденды, проценты, ссуды, реализация капитала* – отмечались тем, для кого источником средств к существованию являются денежные накопления, созданные за счет неизрасходованной части ранее поступившего денежного дохода, наследство, поступления от продажи активов, а также тем, кто получает дивиденды и проценты по денежным вкладам и ценным бумагам.

*Сдача в аренду имущества* – отмечалась тем, кто получает доход в виде арендной платы за сданные в аренду земельные участки, от сдачи внаем квартиры, гаража, другого имущества (движимого и недвижимого).

*Обеспечение со стороны других лиц, иждивение* – отмечалось живущим на средства родителей, супруга(и), детей, других родственников или других лиц, а также тем, на кого выплачиваются алименты.

*Иной источник* – отмечался тем, у кого источником средств к существованию является что-то иное, не перечисленное выше (например, попрошайничество).

В таблицах содержится информация обо всех имевшихся у населения источниках средств к существованию.

**Рождаемость.** Данные о числе рожденных детей, представленные в таблицах 1 – 3, получены на основе ответов на вопрос 5 «Сколько детей Вы родили?» переписного листа формы Л.

**Городское и сельское население.** В настоящем докладе приводятся данные о распределении населения на городское и сельское по месту его постоянного жительства в городских и сельских населенных пунктах. Городскими населенными пунктами считаются населенные пункты, утвержденные законодательными актами в качестве городов и поселков городского типа (рабочих, курортных и дачных поселков). Все остальные населенные пункты являются сельским. Наименования муниципальных образований не отражают категорию проживающего в них населения (городского или сельского), поскольку в состав городского округа или городского поселения могут входить как городские, так и сельские населенные пункты, а в состав сельских поселений – поселки городского типа.

# ПЕРЕПИСНЫЕ ЛИСТЫ ВСЕРОССИЙСКОЙ ПЕРЕПИСИ НАСЕЛЕНИЯ

ВСЕРОССИЙСКАЯ  
ПЕРЕПИСЬ  
НАСЕЛЕНИЯ  
2020 ГОДА

Утверждена  
распоряжением Правительства  
Российской Федерации  
от 8 ноября 2019 г. № 2648-р

Форма Л  
Переписной лист

Образцы  
написания  
цифры:

Образцы  
использования  
цифры:

Образцы  
написания  
цифры:

1 2 3 4 5 6 7 8 9 0

Образцы  
использования  
цифры:

Образцы  
использования  
цифры:

Образцы  
использования  
цифры:

<p><b>А</b> № п. л. домохозяйства в помещении</p>		<p><b>Б</b> № п. л. лица в домохозяйстве</p>		<p><b>9</b> Проживали ли Вы более 12 месяцев в других странах? да <input type="checkbox"/> нет <input type="checkbox"/> Если "да", укажите:</p>
<p><b>1</b> Родственные отношения в домохозяйстве</p> <p>записан первым <input type="checkbox"/></p> <p>По отношению к записанному первым:</p> <p>жена, муж <input type="checkbox"/> свекровь, свекор <input type="checkbox"/> внука, внук <input type="checkbox"/></p> <p>дочь, сын <input type="checkbox"/> теща, тесть <input type="checkbox"/></p> <p>мать, отец <input type="checkbox"/> невестка (сноха), зять <input type="checkbox"/> другая степень родства, свойства <input type="checkbox"/></p> <p>сестра, брат <input type="checkbox"/> бабушка, дедушка <input type="checkbox"/> не родственник <input type="checkbox"/></p> <p>Запишите, кто это ↓</p>				<p><b>9.1</b> Где Вы проживали до прибытия в Россию?</p>
<p><b>1.1</b> Мать или отец этого лица проживает в этом домохозяйстве?</p> <p>№ матери (отца) <input type="checkbox"/> нет в этом домохозяйстве <input type="checkbox"/></p>				<p><b>9.2</b> Год прибытия (возвращения) в Россию <input type="text"/></p>
<p><b>2</b> Ваш пол мужской <input type="checkbox"/> женский <input type="checkbox"/></p>				<p><b>10</b> Владеете ли Вы русским языком? да <input type="checkbox"/> нет <input type="checkbox"/></p> <p><b>10.1</b> Используете ли Вы его в повседневной жизни? да <input type="checkbox"/> нет <input type="checkbox"/></p>
<p><b>3</b> Дата Вашего рождения</p> <p>число <input type="text"/> месяц <input type="text"/> год <input type="text"/> число исполнившихся лет <input type="text"/></p>				<p><b>11</b> Какими иными языками Вы владеете? <b>11.1</b> Какие из них используете в повседневной жизни?</p> <p><input type="text"/></p> <p><input type="text"/></p> <p><input type="text"/></p> <p>жестовый язык глухих <input type="checkbox"/></p>
<p>Для лиц в возрасте 16 лет и более и состоящих в браке лиц в возрасте 12 – 15 лет</p> <p><b>4</b> Ваше состояние в браке</p> <p>состою в зарегистрированном браке <input type="checkbox"/> разошелся(лась) <input type="checkbox"/></p> <p>состою в незарегистрированном супружеском союзе <input type="checkbox"/> вдовец, вдова <input type="checkbox"/></p> <p>разведен(а) официально (развод зарегистрирован) <input type="checkbox"/> никогда не состоял(а) в браке, супружеском союзе <input type="checkbox"/></p> <p><b>4.1</b> Супруг(а) этого лица проживает в этом домохозяйстве?</p> <p>№ супруга(и) <input type="text"/> нет в этом домохозяйстве <input type="checkbox"/></p>				<p><b>12</b> Ваш родной язык</p>
<p>Для женщин в возрасте 15 лет и более</p> <p><b>5</b> Сколько детей Вы родили?</p> <p>Если не "0", укажите:</p> <p><b>5.1</b> Год рождения первого ребенка <input type="text"/></p>				<p><b>13</b> Ваше гражданство</p> <p>Российской Федерации <input type="checkbox"/> иностранного государства <input type="checkbox"/></p> <p>Укажите какого ↓</p> <p><input type="text"/></p> <p>без гражданства <input type="checkbox"/></p>
<p><b>6</b> Место Вашего рождения</p> <p>Субъект Российской Федерации или иностранное государство</p>				<p><b>14</b> Ваша национальная принадлежность</p> <p>По самоопределению в соответствии со ст. 26 Конституции РФ</p> <p><input type="text"/> со слов других лиц <input type="checkbox"/></p>
<p><b>7</b> С какого года Вы непрерывно проживаете в этом населенном пункте?</p> <p>с рождения <input type="checkbox"/> с <input type="text"/> года</p>				<p>Для лиц в возрасте 6 лет и более</p> <p><b>15</b> Ваше образование</p> <p>дошкольное <input type="checkbox"/> неполное высшее профессиональное <input type="checkbox"/></p> <p>начальное общее <input type="checkbox"/> (незаконченное высшее) высшее <input type="checkbox"/></p> <p>основное общее <input type="checkbox"/> бакалавриат <input type="checkbox"/></p> <p>среднее общее <input type="checkbox"/> специалитет <input type="checkbox"/></p> <p>среднее профессиональное: магистратура <input type="checkbox"/></p> <p>квалифицированный рабочий, служащий <input type="checkbox"/> кадры высшей квалификации <input type="checkbox"/></p> <p>специалист среднего звена <input type="checkbox"/> не имею образования <input type="checkbox"/> Умеете ли Вы читать и писать? да <input type="checkbox"/> нет <input type="checkbox"/></p>
<p><b>8</b> Ваше прежнее место жительства</p> <p>Субъект Российской Федерации или иностранное государство</p>				<p>Для лиц с высшим образованием и кадров высшей квалификации</p> <p><b>15.1</b> Имеете ли Вы ученую степень?</p> <p>кандидат наук <input type="checkbox"/> доктор наук <input type="checkbox"/> не имею <input type="checkbox"/></p>

Л2



**16 Получаете ли Вы образование в настоящее время?**

да  нет

Отметьте все программы, по которым обучаетесь:

программы дошкольного образования  программы общего образования   
основные профессиональные программы  дополнительные образовательные программы

**17 Укажите все имеющиеся у Вас источники средств к существованию**

- 1..... заработная плата
- 2..... предпринимательский доход, самозанятость
- 3..... производство товаров для собственного использования
- 4..... сдача в аренду имущества
- 5..... доход от патентов, авторских прав
- 6... сбережения, дивиденды, проценты, ссуды, реализация капитала
- 7..... пенсия (кроме пенсии по инвалидности)
- 8..... пенсия по инвалидности
- 9..... стипендия
- 10..... пособие по безработице
- 11..... другие пособия и выплаты от организаций, государства
- 12..... льготы, компенсации, субсидии, выигрыши
- 13..... обеспечение со стороны других лиц, иждивение
- 14..... иной источник

Запишите какой  $\downarrow$

Если выбрано несколько источников, укажите:

**17.1 Какой из отмеченных источников Вы считаете для себя основным?**



Для лиц в возрасте 15 лет и более

**18 Имели ли Вы какую-либо оплачиваемую работу или доходное занятие с 24 по 30 сентября 2020 года?**

да  нет

Для лиц в возрасте 15 лет и более, ответивших "да" на вопрос 18

**19 Кем Вы являлись на основной работе?**

работающий по найму   
владелец (совладелец) собственного предприятия (дела)   
индивидуальный предприниматель   
самозанятый   
помогающий на семейном предприятии   
иное

Для лиц в возрасте 15 лет и более, ответивших "да" на вопрос 18

**20 Ваша основная работа находилась в том же населенном пункте, где Вы проживаете постоянно?**

да  нет

Если "нет", укажите:

**20.1 Где находилась Ваша основная работа?**

<input type="text"/>	<input type="text"/>
субъект Российской Федерации	городской населенный пункт

<input type="text"/>	<input type="text"/>
муниципальный район/округ, городской округ	иностранное государство

**20.2 Вы выезжали (выходили) на работу:**

ежедневно  несколько раз в неделю  несколько раз в месяц   
1 раз в месяц и реже  работаю дистанционно

Для лиц в возрасте 15 лет и более, ответивших "нет" на вопрос 18

**21 Если бы Вам предложили подходящую работу в последнюю неделю сентября, то когда Вы смогли бы приступить к ней?**

с 24 по 30 сентября  с 1 по 14 октября   
не смог бы приступить в эти периоды

Для лиц в возрасте 15 лет и более, ответивших "нет" на вопрос 18

**22 Вы искали работу в течение сентября?**

да  нет

Если "нет", укажите одну главную причину:

занимался(лась) собственным делом  по состоянию здоровья   
нашел(ла) работу и ожидал(а) ответа  ухаживал(а) за больным   
ожидаю начала сезона  вел(а) домашнее хозяйство и/или воспитывал(а) детей   
учусь  не могу найти работу   
нахожусь на пенсии  нет необходимости работать   
иная причина

Запишите какая  $\downarrow$

**23 Зарегистрированы ли Вы в этом помещении?**

по месту жительства (постоянно)  по месту пребывания (временно)  нет

Если "нет" и если зарегистрированы по месту пребывания, укажите:


**23.1 Где Вы зарегистрированы по месту жительства?**

в том же населенном пункте, где проживаю постоянно   
в другом населенном пункте того же субъекта Российской Федерации, где проживаю постоянно   
в другом субъекте Российской Федерации   
нет регистрации по месту жительства в России   
Укажите название иностранного государства  $\downarrow$

ВСЕРОССИЙСКАЯ  
ПЕРЕПИСЬ  
НАСЕЛЕНИЯ  
2020 ГОДА



**П1**



Утверждена  
распоряжением Правительства  
Российской Федерации  
от 8 ноября 2019 г. № 2645-р

Форма П  
Переписный лист

Образец  
написания  
имени:



Образец  
исправления  
имени:



Образец  
написания  
цифры:



Образец  
исправления  
цифры:



Незначущие  
нули не  
записываются:



1 Тип жилища

индивидуальный дом <input type="checkbox"/>	общежитие <input type="checkbox"/>	бездомный(е) <input type="checkbox"/> ↓ Конец опроса по форме П
отдельная квартира <input type="checkbox"/>	гостиница <input type="checkbox"/>	
коммунальная квартира <input type="checkbox"/>	другое жилище <input type="checkbox"/>	

Укажите какое

Институциональное учреждение

2 Время постройки дома

ранее 1957     1957 – 1970     1971 – 1995     1996 – 2002     2003 – 2010     после 2010

3 Материал наружных стен дома

кирпич, камень     панель, блок     дерево     монолит     смешанный материал

иное  → Запишите, из какого материала стены

4 Общая площадь квартиры или одноквартирного дома (в целых кв. м)



5 Число жилых комнат квартиры или одноквартирного дома



6 Виды благоустройства жилого помещения и санитарно-гигиенические условия проживания

водоснабжение:		водоотведение (канализация):		ванна (душ):		кухня:	
электричество <input type="checkbox"/>	централизованная система холодного водоснабжения <input type="checkbox"/>	централизованная система <input type="checkbox"/>	индивидуальная система (включая септик) <input type="checkbox"/>	ванна (душ) в жилище <input type="checkbox"/>	ванна (душ) вне жилища <input type="checkbox"/>	кухня в доме или квартире <input type="checkbox"/>	кухня в отдельном строении <input type="checkbox"/>
электроплита <input type="checkbox"/>	индивидуальная система водоснабжения <input type="checkbox"/>	через систему труб в выгребные ямы и т.п. <input type="checkbox"/>	водоотведение (канализация) отсутствует <input type="checkbox"/>	баня, сауна <input type="checkbox"/>	кухня отсутствует <input type="checkbox"/>		
газ: сетевой <input type="checkbox"/>	водоснабжение вне жилища, колонка <input type="checkbox"/>						
сжиженный (баллоны) <input type="checkbox"/>	колодезь, скважина или другой источник водоснабжения <input type="checkbox"/>						
отопление:		туалет:		удаление бытовых отходов:		наличие телекоммуникаций:	
центральное <input type="checkbox"/>	горячее водоснабжение: централизованное <input type="checkbox"/>	туалет со сьмомом, расположенный в жилище <input type="checkbox"/>	мусоропровод <input type="checkbox"/>	стационарная телефонная связь <input type="checkbox"/>			
от индивидуальных установок, котлов <input type="checkbox"/>	от индивидуальных водонагревателей <input type="checkbox"/>	туалет другого типа в жилище (включая биотуалет) <input type="checkbox"/>	мусоросборники вне дома <input type="checkbox"/>	мобильная телефонная связь <input type="checkbox"/>			
печное <input type="checkbox"/>	горячее водоснабжение отсутствует <input type="checkbox"/>	туалет вне жилища <input type="checkbox"/>	сбор мусора специализиной <input type="checkbox"/>	интернет через проводное соединение <input type="checkbox"/>			
		туалет отсутствует <input type="checkbox"/>	выброс мусора в ямы, на кучи и т.п. <input type="checkbox"/>	интернет через беспроводное соединение <input type="checkbox"/>			



# П2

Образцы  
написания  
имени:

Образцы  
исправления  
ошибки:

Образцы  
написания  
цифр:

1 2 3 4 5 6 7 8 9 0

Образцы  
исправления  
цифры:

5

Изначальное  
значение  
клетки не  
записывается:

7 № п.л. домохозяйства	8 Число лиц в домохозяйстве	9 Число занимаемых домохозяйством жилых комнат	10 <i>Только для коммунальной квартиры</i> Размер занимаемой домохозяйством общей площади коммунальной квартиры (в целых кв. м)	Несчитывание строки
1	2	3	4	5
<input type="text"/>	<input type="text"/>	<input type="text"/> ЧАСТЬ КОМНАТЫ <input type="checkbox"/>	<input type="text"/>	<input type="checkbox"/>
<input type="text"/>	<input type="text"/>	<input type="text"/> ЧАСТЬ КОМНАТЫ <input type="checkbox"/>	<input type="text"/>	<input type="checkbox"/>
<input type="text"/>	<input type="text"/>	<input type="text"/> ЧАСТЬ КОМНАТЫ <input type="checkbox"/>	<input type="text"/>	<input type="checkbox"/>
<input type="text"/>	<input type="text"/>	<input type="text"/> ЧАСТЬ КОМНАТЫ <input type="checkbox"/>	<input type="text"/>	<input type="checkbox"/>
<input type="text"/>	<input type="text"/>	<input type="text"/> ЧАСТЬ КОМНАТЫ <input type="checkbox"/>	<input type="text"/>	<input type="checkbox"/>
<input type="text"/>	<input type="text"/>	<input type="text"/> ЧАСТЬ КОМНАТЫ <input type="checkbox"/>	<input type="text"/>	<input type="checkbox"/>
<input type="text"/>	<input type="text"/>	<input type="text"/> ЧАСТЬ КОМНАТЫ <input type="checkbox"/>	<input type="text"/>	<input type="checkbox"/>
<input type="text"/>	<input type="text"/>	<input type="text"/> ЧАСТЬ КОМНАТЫ <input type="checkbox"/>	<input type="text"/>	<input type="checkbox"/>
<input type="text"/>	<input type="text"/>	<input type="text"/> ЧАСТЬ КОМНАТЫ <input type="checkbox"/>	<input type="text"/>	<input type="checkbox"/>
<input type="text"/>	<input type="text"/>	<input type="text"/> ЧАСТЬ КОМНАТЫ <input type="checkbox"/>	<input type="text"/>	<input type="checkbox"/>



Номер по порядку формы П, если в помещении проживает более 10 домохозяйств

Сведения из административных источников

ВСЕРОССИЙСКАЯ  
ПЕРЕПИСЬ  
НАСЕЛЕНИЯ  
2020 ГОДА



**B1**



Утверждена  
распоряжением Правительства  
Российской Федерации  
от 8 ноября 2019 г. № 2548-р  
Форма В  
Переписной лист

Образец  
написанных  
матриц:

Образец  
использованных  
матриц:

Образцы  
написанных  
цифр:

1 2 3 4 5 6 7 8 9 0

Образец  
использованных  
цифр:

5

Место  
написанных  
цифр не  
заполняется:

2

№ п.п. лица	<input type="text"/>	<input type="text"/>	<input type="text"/>	<input type="text"/>
1 Ваш пол	мужской <input type="checkbox"/> женский <input type="checkbox"/>	мужской <input type="checkbox"/> женский <input type="checkbox"/>	мужской <input type="checkbox"/> женский <input type="checkbox"/>	мужской <input type="checkbox"/> женский <input type="checkbox"/>
2 Год Вашего рождения	<input type="text"/>	<input type="text"/>	<input type="text"/>	<input type="text"/>
3 Страна Вашего постоянного проживания	<input type="text"/>	<input type="text"/>	<input type="text"/>	<input type="text"/>
4 Цель Вашего приезда в Россию	работа <input type="checkbox"/> учеба <input type="checkbox"/> частная поездка <input type="checkbox"/> служебная или деловая поездка <input type="checkbox"/> туризм, отдых <input type="checkbox"/> транзитное перемещение <input type="checkbox"/> другая цель <input type="checkbox"/> ↓ Запишите какая <input type="text"/>	работа <input type="checkbox"/> учеба <input type="checkbox"/> частная поездка <input type="checkbox"/> служебная или деловая поездка <input type="checkbox"/> туризм, отдых <input type="checkbox"/> транзитное перемещение <input type="checkbox"/> другая цель <input type="checkbox"/> ↓ Запишите какая <input type="text"/>	работа <input type="checkbox"/> учеба <input type="checkbox"/> частная поездка <input type="checkbox"/> служебная или деловая поездка <input type="checkbox"/> туризм, отдых <input type="checkbox"/> транзитное перемещение <input type="checkbox"/> другая цель <input type="checkbox"/> ↓ Запишите какая <input type="text"/>	работа <input type="checkbox"/> учеба <input type="checkbox"/> частная поездка <input type="checkbox"/> служебная или деловая поездка <input type="checkbox"/> туризм, отдых <input type="checkbox"/> транзитное перемещение <input type="checkbox"/> другая цель <input type="checkbox"/> ↓ Запишите какая <input type="text"/>
<i>Если цель приезда "работа", "учеба" или "частная поездка", ответьте на вопросы 5 – 7</i>				
5 Продолжительность Вашего проживания на территории России	<input type="text"/> месяцев	<input type="text"/> месяцев	<input type="text"/> месяцев	<input type="text"/> месяцев
6 Страна Вашего рождения	<input type="text"/>	<input type="text"/>	<input type="text"/>	<input type="text"/>
7 Ваше гражданство	Российской Федерации <input type="checkbox"/> иностранного государства <input type="checkbox"/> Укажите какого ↓ <input type="text"/> без гражданства <input type="checkbox"/>	Российской Федерации <input type="checkbox"/> иностранного государства <input type="checkbox"/> Укажите какого ↓ <input type="text"/> без гражданства <input type="checkbox"/>	Российской Федерации <input type="checkbox"/> иностранного государства <input type="checkbox"/> Укажите какого ↓ <input type="text"/> без гражданства <input type="checkbox"/>	Российской Федерации <input type="checkbox"/> иностранного государства <input type="checkbox"/> Укажите какого ↓ <input type="text"/> без гражданства <input type="checkbox"/>

B2

Образец  
железнодорожного  
билета:

Образец  
авиабилета:

Образцы  
магнитных  
карт:

1 2 3 4 5 6 7 8 9 0

Образец  
авиабилета  
с пометкой  
5:

Место, где  
не  
записывается:

№ п.п. лица	<input type="checkbox"/>	<input type="checkbox"/>	<input type="checkbox"/>	<input type="checkbox"/>
1 Ваш пол	мужской <input type="checkbox"/> женский <input type="checkbox"/>	мужской <input type="checkbox"/> женский <input type="checkbox"/>	мужской <input type="checkbox"/> женский <input type="checkbox"/>	мужской <input type="checkbox"/> женский <input type="checkbox"/>
2 Год Вашего рождения	<input type="checkbox"/>	<input type="checkbox"/>	<input type="checkbox"/>	<input type="checkbox"/>
3 Страна Вашего постоянного проживания	<input type="checkbox"/>	<input type="checkbox"/>	<input type="checkbox"/>	<input type="checkbox"/>
4 Цель Вашего приезда в Россию	работа <input type="checkbox"/> учеба <input type="checkbox"/> частная поездка <input type="checkbox"/> служебная или деловая поездка <input type="checkbox"/> туризм, отдых <input type="checkbox"/> транзитное перемещение <input type="checkbox"/> другая цель <input type="checkbox"/> ↓ Запишите какая <input type="checkbox"/>	работа <input type="checkbox"/> учеба <input type="checkbox"/> частная поездка <input type="checkbox"/> служебная или деловая поездка <input type="checkbox"/> туризм, отдых <input type="checkbox"/> транзитное перемещение <input type="checkbox"/> другая цель <input type="checkbox"/> ↓ Запишите какая <input type="checkbox"/>	работа <input type="checkbox"/> учеба <input type="checkbox"/> частная поездка <input type="checkbox"/> служебная или деловая поездка <input type="checkbox"/> туризм, отдых <input type="checkbox"/> транзитное перемещение <input type="checkbox"/> другая цель <input type="checkbox"/> ↓ Запишите какая <input type="checkbox"/>	работа <input type="checkbox"/> учеба <input type="checkbox"/> частная поездка <input type="checkbox"/> служебная или деловая поездка <input type="checkbox"/> туризм, отдых <input type="checkbox"/> транзитное перемещение <input type="checkbox"/> другая цель <input type="checkbox"/> ↓ Запишите какая <input type="checkbox"/>
<i>Если цель приезда "работа", "учеба" или "частная поездка", ответьте на вопросы 5 – 7</i>				
5 Продолжительность Вашего проживания на территории России	<input type="checkbox"/> месяцев	<input type="checkbox"/> месяцев	<input type="checkbox"/> месяцев	<input type="checkbox"/> месяцев
6 Страна Вашего рождения	<input type="checkbox"/>	<input type="checkbox"/>	<input type="checkbox"/>	<input type="checkbox"/>
7 Ваше гражданство	Российской Федерации <input type="checkbox"/> иностранного государства <input type="checkbox"/> Укажите какого ↓ <input type="checkbox"/> без гражданства <input type="checkbox"/>	Российской Федерации <input type="checkbox"/> иностранного государства <input type="checkbox"/> Укажите какого ↓ <input type="checkbox"/> без гражданства <input type="checkbox"/>	Российской Федерации <input type="checkbox"/> иностранного государства <input type="checkbox"/> Укажите какого ↓ <input type="checkbox"/> без гражданства <input type="checkbox"/>	Российской Федерации <input type="checkbox"/> иностранного государства <input type="checkbox"/> Укажите какого ↓ <input type="checkbox"/> без гражданства <input type="checkbox"/>

Ответственный за выпуск: Е.В. Чуприна  
Подготовка издания: Ю.Н. Чистякова, С.Н. Билев, М.А. Маякова

Сдано в набор 25.11.2022. Подписано в печать 07.02.2023  
Усл. печ. л. 3,25. Тираж \_\_ экз. Заказ №  
Отпечатано в оперативной полиграфии Петростата.  
197376, Санкт-Петербург, ул. Профессора Попова, 39